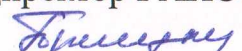


«СОГЛАСОВАНО»

На заседании Совета Колледжа

Протокол № 1 от 24.01.2022 г.

Председатель Совета Колледжа,
директор ГАПОУ СО «ЖГК»

 А.Э. Птицын



**Критерии оценки эффективности (качества) работы
директора государственного автономного профессионального образовательного учреждения
Самарской области «Жигулевский государственный колледж»
А.Э. Птицына в 2021 году**

№ п/п	Критерии оценивания	Значение по критерию	Максимальное количество баллов	Количество набранных баллов
1.	Эффективность процесса обучения			
1.1.	Динамика успеваемости обучающихся очной формы обучения: увеличение или 100% успеваемость - 1 балл	Справка прилагается	1	1
1.2.	Отсутствие выпускников, не допущенных к итоговой государственной аттестации - 1 балл	Справка прилагается	1	1
1.3.	Доля обучающихся, завершающих обучение по образовательным программам среднего профессионального образования, прошедших аттестацию с использованием механизма демонстрационного экзамена, в общей численности обучающихся, завершающих обучение по образовательным программам среднего профессионального образования соответствует или превышает декомпозированные учреждению показатели – 3 балла	24,1% Справка прилагается	3	3
1.4.	Доля студентов/выпускников, продемонстрировавших на демонстрационном экзамене уровень, соответствующий		3	0

	стандартам Ворлдскиллс Россия, от общего количества участников демонстрационного экзамена по всем компетенциям в ПОО текущего года (уровень соответствия определяется действующим приказом Союза «Агентство развития профессиональных сообществ и рабочих кадров «Молодые профессионалы (Ворлдскиллс Россия)» Об утверждении баллов по компетенциям демонстрационного экзамена по стандартам Ворлдскиллс Россия, определяющих уровень подготовки, соответствующий стандартам Ворлдскиллс Россия») – 10%-19% - 1 балл, 20%-29% - 2 балла, свыше 30% - 3 балла			
1.5.	Количество выпускников, получивших дипломы с отличием: наличие – 1 балл; более 5% от общего количества выпускников – 2 балла	20 чел. – 12% Справка прилагается	2	2
1.6.	Наличие обучающихся, ставших победителями или призерами чемпионатов, конкурсов и олимпиад профессионального мастерства (включенных в перечень олимпиад, конкурсов профессионального мастерства регионального, федерального и международного уровней, по итогам которых выплачиваются премии Губернатора Самарской области, утверждаемый министерством образования и науки Самарской области; перечень конкурсов профессионального мастерства, по итогам которых выплачиваются премии Губернатора Самарской области, утверждаемый департаментом по делам молодежи Самарской области; перечень олимпиад и иных конкурсных мероприятий, по итогам которых присуждаются премии для поддержки талантливой молодежи, утверждаемый Министерством образования и науки Российской Федерации): -наличие на уровне области – 1,5 балла; -3 и более человек на уровне области – 2,5 балла;	Справка прилагается Копии дипломов Регионального чемпионата профессионального мастерства WSR «Молодые профессионалы», II место-1 чел., III место - 3 чел.	5	2,5

	-на всероссийском уровне – 4 балла; -на международном уровне – 5 баллов			
1.7.	Доля обучающихся, проходящих подготовку на основе договоров целевого обучения в общей численности обучающихся 10% и выше – 2 балла	2,2 % (18 договоров)	2	0
1.8	Доля обучающихся, проходящих подготовку на основе договоров о дуальном обучении, в общей численности обучающихся: -до 5% - 1 балл; - от 5% до 10% - 2 балла; - 10% и выше – 3 балла (рассматривается при наличии распорядительного акта предприятия)	18,2% Справка прилагается	3	3
1.9	Удельный вес численности выпускников очной формы обучения, трудоустроившихся в течение одного года после окончания обучения по полученной специальности (профессии), в общей численности выпускников очной формы обучения 60-65% - 2 балла, 65% и выше – 3 балла	31,1% Справка прилагается	3	0
1.10.	Реализация образовательных программ по профессиям и специальностям, входящим в перечень ТОП-50 и ТОП-РЕГИОН, - 1 балл за каждую программу (не более 3 баллов)	Справка прилагается	3	3
1.11.	Наличие кафедр и других подразделений, организованных совместно предприятиями и организациями – 2 балла (рассматривается при наличии локального акта предприятия об организации кафедр)		2	0
1.12.	Общая численность преподавателей (мастеров производственного обучения) прошедших повышение квалификации по программам, основанным на опыте Союза Ворлдскиллс Россия, из них количество сертифицированных в качестве эксперта равно декомпозированному учреждению показателям – 1 балл, превышает декомпозированные учреждению показатели – 2 балла	Справка прилагается	2	2
	Итого:		30	17,5

2.	Эффективность воспитательной работы			
2.1.	Число несовершеннолетних обучающихся, поставленных на учёт в комиссии по делам несовершеннолетних в период обучения в образовательном учреждении (по сравнению с предыдущим отчетным периодом): отсутствие – 2 балла; снижение – 1 балл	2020 г. - 6 чел. 2021 г.- 5 чел. Снижение. Справка прилагается	2	1
2.2.	Снижение (отсутствие) несовершеннолетних обучающихся, привлеченных к уголовной или административной ответственности за правонарушение, совершенное в период обучения в образовательном учреждении (снижена по сравнению с предыдущим периодом) – 2 балла		2	0
2.3.	Количество обучающихся (в личном первенстве) и/или команд, ставших победителями или призерами спортивных соревнований, конкурсов, фестивалей и др. (за исключением конкурсов профессионального мастерства и научно-практических конференций): - на уровне «образовательного округа» - 1 балл; - более 3 на уровне «образовательного округа» - 1,5 балла; - на уровне области – 2 балла; - на всероссийском или международном уровне – 3 балла	Наличие на всероссийском уровне Справка прилагается	3	3
2.4.	Результаты участия обучающихся в социальных проектах: имеются – 1 балл	Справка прилагается	1	1
2.5.	Достижение численности вовлеченных в деятельность общественных объединений на базе образовательных организаций не менее декомпозированных учреждению показателей – 1 балл	Справка прилагается	1	1
2.6.	Доля обучающихся, задействованных в мероприятиях по вовлечению в творческую деятельность от общего числа обучающихся, образовательной организации равен или превышает декомпозированные учреждению показатели - 1 балл	Справка прилагается	1	1

2.7.	Общая численность обучающихся, вовлеченных центрами (сообществами, объединениями) поддержки добровольчества (волонтерства) на базе образовательной организации, некоммерческих организаций, государственных и муниципальных учреждений в добровольческую (волонтерскую) деятельность (с учетом результатов деятельности всех сфер: спорта, культуры и др.) равен или превышает декомпозированные учреждению показатели – 1 балл	Справка прилагается	1	1
2.8.	Доля обучающихся, вовлеченных в клубное студенческое движение от общего числа обучающихся, образовательной организации равен или превышает декомпозированные учреждению показатели - 2 балла	Справка прилагается	2 	2
2.9.	Доля обучающихся, вовлеченных в различные формы наставничества, равна декомпозированным учреждению показателям – 1 балл, превышает декомпозированные учреждению показатели – 2 балла	Справка прилагается	2 	2
Итого:			15	12
3.	Эффективность использования современных технологий в образовательном процессе и деятельности			
3.1.	Распространение опыта по внедрению в практику современных образовательных технологий образовательной организации в профессиональном сообществе: - на муниципальном уровне или на уровне «образовательного округа» или на областном уровне – 1 балл; - на российском или международном уровне – 2 балла	Наличие на международном уровне. Справка прилагается	2	2
3.2.	Наличие достижений, наград у педагогического коллектива (индивидуальных и/или коллективных) по внедрению в практику современных образовательных технологий: - на уровне «образовательного округа» или на уровне области – 1 балл;	Наличие на международном уровне Справка прилагается	2	2

	- на российском или международном уровне – 2 балла			
3.3.	Наличие достижений, грантов у образовательного учреждения: - на уровне «образовательного округа» или на уровне области – 1 балл; - на российском или международном уровне – 2 балла		2	0
Итого:			6	4
4.	Эффективность обеспечения доступности качественного образования			
4.1.	Количество школьников, вовлеченных образовательным учреждением в курсы предпрофильной подготовки: в городской местности: - с охватом от 50 до 100 учащихся – 1 балл, - 100 учащихся и более – 2 балла; - в сельской местности: с охватом от 20 до 50 учащихся – 1 балл, - 50 учащихся и более – 2 балла	205 человек Справка прилагается	2	2
4.2.	Количество учащихся 6-11 классов, вовлеченных образовательным учреждением в деятельность по организации работы площадок и наставников проекта ранней профессиональной ориентации «Билет в будущее» с охватом: - в городской местности 50 – 100 человек - 1 балл, - свыше 100 человек - 2 балла; - в сельской местности 25 – 50 человек – 1 балл, - свыше 50 человек – 2 балла	118 человек Справка прилагается	2	2
4.3.	Обеспечение образовательным учреждением доступа обучающихся в электронные ресурсы по специальности: 7%-10% рабочих программ - 1 балл, более 10% рабочих программ - 2 балла	Справка прилагается	2	2
4.4.	Доля внебюджетных средств учреждения, направленных на создание в образовательной организации условий доступности зданий для обучения лиц с ограниченными возможностями здоровья, в соответствии с требованиями		3	0

	приказа Министерства образования и науки РФ от 09.11.2015 №1309 «Об утверждении Порядка обеспечения условий доступности для инвалидов объектов и предоставляемых услуг в сфере образования, а также оказания им при этом необходимой помощи» - 3% - 1 балл, от 3% - до 5% - 2 балла, свыше 5% - 3 балла.			
4.5.	Количество человек в возрасте от 25 лет, обученных по дополнительным профессиональным и профессиональным образовательным программам: 25-50 человек – 1 балл, 51-100 человек – 2 балла, более 100 человек – 3 балла		3	0
Итого:			12	6
5.	Эффективность управленческой деятельности			
5.1.	Выполнение государственного регионального задания (контрольных цифр приема обучающихся) на подготовку квалифицированных рабочих и специалистов в объеме 100% - 3 балла	Справка прилагается	3	3
5.2.	Сохранность контингента студентов, обучающихся за счет средств областного бюджета: 95%-97% - 2 балла, выше 97% в течение отчетного периода - 3 балла	92,2% Справка прилагается	3	0
5.3.	Доля обучающихся по основным профессиональным образовательным программам с полным возмещением затрат в общем количестве обучающихся, осваивающих основные профессиональные образовательные программы: до 5% - 1 балл; 5%-10% - 2 балла; более 10% - 3 балла	6,3% Справка прилагается	3	2
5.4.	Деятельность учреждения в режиме инновационной (экспериментальной, опорной, стажировочной и т.д.) площадки; ведущего или профильного колледжа (техникума); специализированного центра компетенций; организация работы ресурсного центра профессионального образования, учебного центра профессиональной квалификации (многофункционального центра прикладных	Справка прилагается	3	3

	квалификаций); наличие структурного подразделения на предприятии; участие учреждения в деятельности ЦОПП (определяется на основании отчета о деятельности) – по 1 баллу за каждое направление, но не более 3 баллов			
5.5.	Средняя заработная плата педагогических работников организации соответствует 100% уровня среднемесячного дохода от трудовой деятельности, сложившейся в регионе на протяжении всего отчетного периода - 1 балл, превышает 100% – 2 бала	Справка прилагается	2	2
5.6.	Отсутствие обоснованных обращений обучающихся, родителей, педагогов и других граждан по вопросам деятельности образовательной организации - 1 балл	Нет	1	1
5.7.	Отсутствие замечаний по итогам проверки выполнения лицензионных и аккредитационных требований на протяжении всего отчетного периода - 1 балл	Справка прилагается	1	1
5.8.	Обучение руководителя в отчетном году на курсах повышения квалификации (в том числе прохождение стажировки) в объеме от 36 до 54 часов – 0,5 балла, свыше 54 часов – 1 балл		1	0,5
5.9.	Доля средств от приносящей доход деятельности в общем объеме средств, поступивших в образовательное учреждение (за исключением средств от сдачи в аренду помещений): от 6% до 8%, - 1 балл, от 8% до 10%, - 4 балла, от 10% до 20%, - 6 баллов, 20% и выше, – 8 баллов	4% Справка прилагается	8	0

5.10	Результаты независимой оценки качества условий осуществления образовательной деятельности образовательной организации выше средних по «образовательному округу» - 1 балл	Скриншот прилагается	1	1
Итого:			26	13,5
6.	Эффективность обеспечения условий, направленных на здоровьесбережение и безопасность участников образовательного процесса			
6.1.	Отсутствие предписаний, замечаний и обоснованных жалоб в части организации охраны жизни и здоровья обучающихся, не связанных с капитальным вложением средств, - 1 балл	Предписания отсутствуют	1	1
6.2.	Отсутствие случаев травматизма среди обучающихся учреждения во время образовательного процесса, - 1 балл	Отсутствуют	1	1
6.3.	Отсутствие случаев травматизма среди работников учреждения во время образовательного процесса, - 1 балл	Отсутствуют	1	1
Итого:			3	3
7.	Эффективность использования и развития ресурсного обеспечения			
7.1.	Доля педагогических работников, прошедших в текущем году обучение на курсах повышения квалификации (в том числе стажировку) в объеме не менее 108 часов: от 20% до 25% - 1 балл; от 26% до 33% - 2 балла; 33% и более – 3 балла	Справка прилагается	3	3
7.2.	Организация на базе образовательного учреждения конкурсов (в том числе в качестве площадок проведения конкурсов и чемпионатов профессионального мастерства): областных – 2 балла, всероссийских и международных – 3 балла	Справка прилагается	3	2

7.3.	Доля обучающихся, прошедших обучение по профессиональным образовательным программам в рамках сетевого взаимодействия, в общем количестве обучающихся: от 3% до 5% - 1 балл; от 5% до 15% - 1,5 балла; 15% и выше – 2 балла	Справка прилагается	2	1,5
		Итого:	8	6,5
		ВСЕГО:	100	62,5

Соед. лист

Директор ГАПОУ СО «ЖГК»



Григорьев

А.Э. Птицын

Руководитель Центрального управления
министерства образования и науки
Самарской области

[Handwritten signature]

А.Н. Двирник