



Министерство образования и науки Самарской области

СИСТЕМА ОБРАЗОВАНИЯ САМАРСКОЙ ОБЛАСТИ В ЦИФРАХ И ФАКТАХ. Центральный образовательный округ 2018-2019 учебный год



Центральное управление, 2019

Составители:

Двирник А.Н., руководитель Центрального управления министерства образования и науки Самарской области;

Клаузова Д.Х., директор Государственного бюджетного учреждения дополнительного профессионального образования Самарской области «Жигулевский ресурсный центр»;

Романова И.Ф., заместитель директора Государственного бюджетного учреждения дополнительного профессионального образования Самарской области «Жигулевский ресурсный центр»

Система образования Самарской области в цифрах и фактах.
Центральный образовательный округ. 2018-2019 учебный год /
сост.: А.Н. Двирник, Д.Х. Клаузова, И.Ф. Романова. – Жигулевск:
ГБУ ДПО СО «Жигулевский ресурсный центр», 2019. – 47 с.

В настоящем издании представлены обобщенные материалы итогов деятельности системы образования Самарской области в 2018-2019 учебном году.

© министерство образования и науки
Самарской области, 2019

.....
Информационно-аналитическое издание

Система образования Самарской области в цифрах и фактах.
Центральный образовательный округ.
2018-2019 учебный год

Составители:

А.Н. Двирник, Д.Х. Клаузова, И.Ф. Романова

Верстка:

Н.А. Романюк

СОДЕРЖАНИЕ

Сеть образовательных организаций Центрального округа.....	5
Статистическая информация за 2018-2019 учебный год.....	6
Кадры	10
Результаты учебной деятельности обучающихся	12
(по итогам 2018-2019 учебного года)	
Государственная итоговая аттестация по образовательным программам основного общего образования в форме ОГЭ (9 класс).....	14
Средний балл	15
Результаты государственной итоговой аттестации по образовательным программам основного общего образования в форме ОГЭ по русскому языку.....	18
Результаты государственной итоговой аттестации по образовательным программам основного общего образования в форме ОГЭ по математике.....	18
Рейтинг результатов ОГЭ образовательных учреждений по среднему баллу среди 9 классов (русский язык).....	19
Рейтинг результатов ОГЭ образовательных учреждений по среднему баллу среди 9 классов (математика).....	21
Обеспечение доступности основного общего образования каждому обучающемуся.....	23
Государственная итоговая аттестация по образовательным программам среднего общего образования в форме ЕГЭ (11 класс).....	25
Границы уровней общеобразовательной подготовки по предметам ЕГЭ.....	27
Количество выпускников, награждённых медалями "За особые успехи в учении".....	28
Результаты ЕГЭ образовательных организаций среди 11 классов.....	29
Обеспечение доступности среднего общего образования каждому обучающемуся среди 11 классов (русский язык ЕГЭ).....	37

Обеспечение доступности среднего общего образования каждому обучающемуся среди 11 классов (математика ЕГЭ).....	38
Коэффициент доступности образования в разрезе образовательных организаций (без учета ОО с количеством обучающихся менее 5 человек).....	39
Государственная итоговая аттестация по образовательным программам основного общего образования в форме ВПР (4класс).....	40
Результаты ВПР по русскому языку и математике в 4 классах среди общеобразовательных организаций Центрального округа.....	40
Статистика отметок ВПР по Центральному округу 5 класс.....	43
Статистика отметок ВПР по Центральному округу 6 класс.....	44
Гистограмма соответствия отметок за выполненную работу ВПР и отметок по журналу Центральный округ 5 класс.....	45
Гистограмма соответствия отметок за выполненную работу ВПР и отметок по журналу Центральный округ 6класс.....	46

Сеть образовательных организаций Центрального округа

Количество образовательных организаций в 2018-2019 учебном году

Наименование	МОУ	ГОУ	НОУ	Всего ОУ
Начальные школы-детский сад	0	0	0	0
Начальные школы	0	0	0	0
Основные школы	0	10	0	10
Средние школы (кроме школ с	0	24	0	24
<i>из них с вечерним отделением</i>	<i>0</i>	<i>1</i>	<i>0</i>	<i>1</i>
<i>филиалы школ</i>	<i>0</i>	<i>8</i>	<i>0</i>	<i>8</i>
Школы с углубленным изучением отдельных предметов	0	1	0	1
Гимназии	0	0	0	0
Лицеи	0	0	0	0
Кадетские учреждения	0	0	0	0
Школы-интернаты (кроме СКОУ)	0	1	0	1
СКОУ	0	0	0	0
Оздоровительные ОУ санаторного	0	1	0	1
Вечерние ОУ	0	0	0	0
Профессиональные образовательные организации	0	1	0	1
Всего ОУ	0	38	0	38

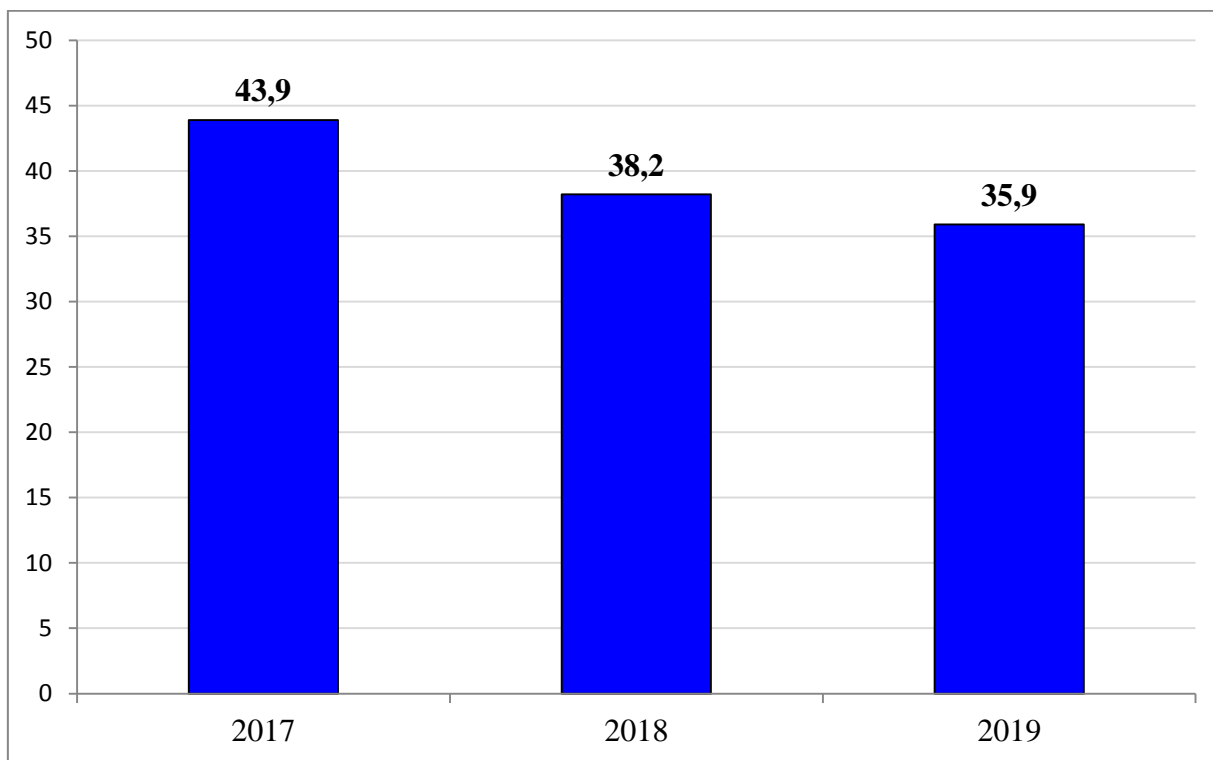
Статистическая информация за 2018-2019 учебный год

Наименование	Число обучающихся			
	МОУ	ГОУ	НОУ	Всего ОУ
Начальные школы-детский сад	0	0	0	0
Начальные школы	0	0	0	0
Основные школы	0	1 523	0	1 523
Средние школы (кроме школ с углубленным изучением отдельных предметов)	0	8 169	0	8 169
<i>из них с вечерним отделением</i>	<i>0</i>	<i>2</i>	<i>0</i>	<i>2</i>
Школы с углубленным изучением отдельных предметов	0	656	0	656
Гимназии	0	0	0	0
Лицеи	0	0	0	0
Кадетские учреждения	0	0	0	0
Школы-интернаты (кроме СКОУ)	0	798	0	798
СКОУ	0	0	0	0
Оздоровительные ОУ санаторного	0	129	0	129
Вечерние ОУ	0	0	0	0
Среднего профессионального образования	0	669	0	669
Всего ОУ	0	11 944	0	11 944

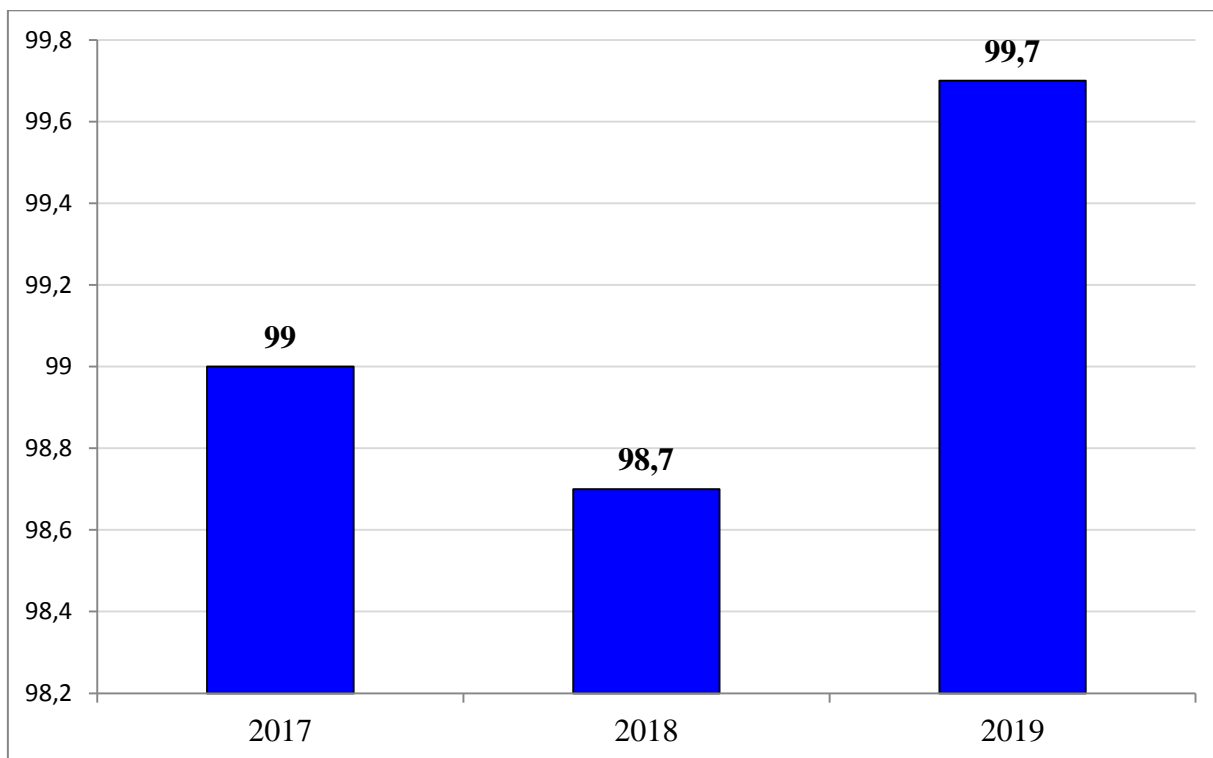
№ п/п	Наименование	2016-2017 уч. год	2017-2018 уч. год	2018-2019 уч. год
1.	Количество ОО (всего)	37	37	37
1.1	МОУ	0	0	0
1.2	ГОУ (кроме СКОУ)	37	37	37
1.3	СКОУ	0	0	0
1.4	НОУ	0	0	0
1.5	Вечерние (МОУ)	0	0	0
1.6	Вечерние (ГОУ)	0	0	0
2.	Число учащихся (всего)	10 688	10 997	11 275
2.1	МОУ	0	0	0
2.2	ГОУ (кроме СКОУ)	10 688	10 997	11 275
2.3	СКОУ	0	0	0
2.4	Классы КРО	0	0	0
2.5	НОУ	0	0	0
2.6	Вечерние (МОУ)	0	0	0
2.7	Вечерние (ГОУ)	0	0	0
3.	Количество классов (всего)	683	708	720
3.1	МОУ	0	0	0
3.2	ГОУ (кроме СКОУ)	683	708	720
4.	Средняя наполняемость	17,7	17,7	17,6
4.1	МОУ (всего)	0	0	0
4.1.1	МОУ (город)	0	0	0
4.1.2	МОУ (село)	0	0	0
4.2	ГОУ (всего)	17,7	17,7	17,6
4.2.1	ГОУ (город)	21,2	20,7	19,8
4.2.2	ГОУ (село)	15,3	15,6	16,0
5.	Число учащихся 1-х классов (всего)	1 377	1 544	1 437
5.1	МОУ	0	0	0
5.2	ГОУ (кроме СКОУ)	1 377	1 544	1 437
5.3	СКОУ	0	0	0
5.4	НОУ	0	0	0

№ п/п	Наименование	2016-2017 уч. год	2017-2018 уч. год	2018-2019 уч. год
6.	Число учащихся 9-х классов (всего)	992	1 059	1 146
6.1	МОУ	0	0	0
6.2	ГОУ (кроме СКОУ)	992	1 059	1 146
6.3	СКОУ	0	0	0
6.4	НОУ	0	0	0
6.5	Вечерние (МОУ)	0	0	0
6.6	Вечерние (ГОУ)	0	0	0
7.	Число учащихся 10 классов (всего)	435	405	411
7.1	МОУ	0	0	0
7.2	ГОУ (кроме СКОУ)	435	405	411
7.3	СКОУ	0	0	0
7.4	НОУ	0	0	0
7.5	Вечерние (МОУ)	0	0	0
7.6	Вечерние (ГОУ)	0	0	0
8.	Число учащихся 11 (12) классов (всего)	312	389	358
8.1	МОУ	0	0	0
8.2	ГОУ (кроме СКОУ)	312	389	358
8.3	СКОУ	0	0	0
8.4	НОУ	0	0	0
8.5	Вечерние (МОУ)	0	0	0
8.6	Вечерние (ГОУ)	0	0	0

Доля девятиклассников, продолживших обучение в 10 классе



Сохранность контингента обучающихся 11 классов (в %)



Кадры

№ п/п	Наименование	2016-2017 уч. год	2017-2018 уч. год	2018-2019 уч. год
<i>Общее образование</i>				
1.	Число работников	2 811	2 873	2 903
1.1	МОУ	0	0	0
1.2	ГОУ	2 811	2 873	2 903
1.3	ГБС(К)ОУ	0	0	0
1.4	НОУ	0	0	0
1.5	Вечерние (МОУ)	0	0	0
1.6	Вечерние (ГОУ)	0	0	0
2.	Число учителей	844	879	885
2.1	МОУ	0	0	0
2.2	ГОУ	844	879	885
2.3	ГБС(К)ОУ	0	0	0
2.4	НОУ	0	0	0
2.5	Вечерние (МОУ)	0	0	0
2.6	Вечерние (ГОУ)	0	0	0
3.	Число учителей в возрасте до 25 лет	56	60	66
3.1	Доля учителей в возрасте до 25 лет в общей численности учителей	6,6	6,9	7,5
4.	Число учителей в возрасте от 25 до 35 лет	141	166	144
4.1	Доля учителей в возрасте от 25 до 35 лет в общей численности учителей	17,1	18,0	16,3
5.	Число учителей пенсионного возраста	196	205	215
5.1	Доля учителей пенсионного возраста в общей численности учителей	23,2	23,4	24,3

№ п/п	Наименование	2016-2017 уч. год	2017-2018 уч. год	2018-2019 уч. год
<i>Среднее профессиональное образование</i>				
6.	ГОУ (всего сотрудников)	86	78	69
6.1	ГОУ (число преподавателей и мастеров производственного обучения)	28	26	23
7.	Число педагогов в возрасте до 25 лет	0	0	0
7.1	Доля педагогов в возрасте до 25 лет в общей численности педагогов	0	0	0
8.	Число педагогов в возрасте от 25 до 35 лет	6	4	4
8.1	Доля педагогов в возрасте от 25 до 35 лет в общей численности педагогов	21	15	17
9.	Число педагогов пенсионного возраста	9	13	11
9.1	Доля педагогов пенсионного возраста в общей численности педагогов	68	50	48

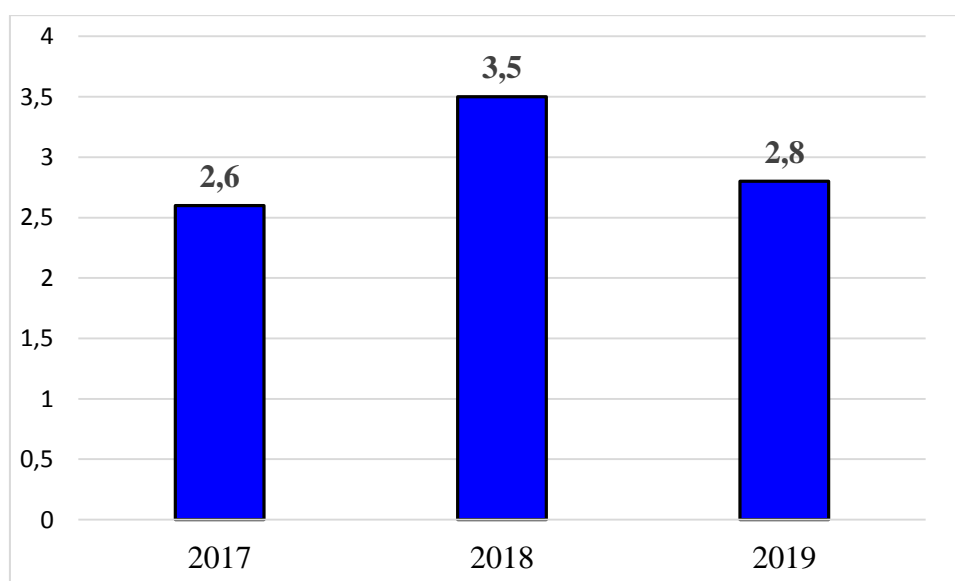
Результаты учебной деятельности обучающихся

(по итогам 2018-2019 учебного года)

Наименование ОО	Число учащихся, успевающих на "5" (отличники)		Число учащихся, успевающих на "5" и "4" (хорошисты)	
	Всего	%	Всего	%
Школы, гимназии, лицеи	871	7,7	4 187	37,1
Вечерние школы и вечерние отделения школ	0	0	0	0
Интернаты (I-VII вид)	0	0	0	0
Интернаты (VIII вид)	0	0	0	0

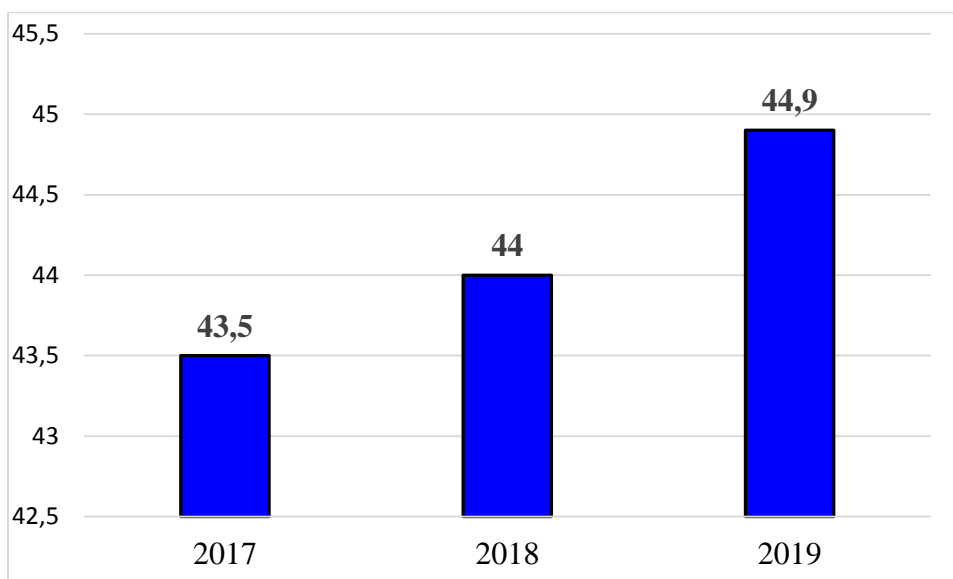
Наименование ОО	Число учащихся, имеющих одну "3"		Число неуспевающих	
	Всего	%	Всего	%
Школы, гимназии, лицеи	93	0,8	318	2,8
Вечерние школы и вечерние отделения школ	0	0	0	0
СКОУ, классы КРО (I-VII вид)	0	0	0	0
СКОУ, классы КРО (VIII вид)	0	0	0	0

Доля неуспевающих за три учебных года

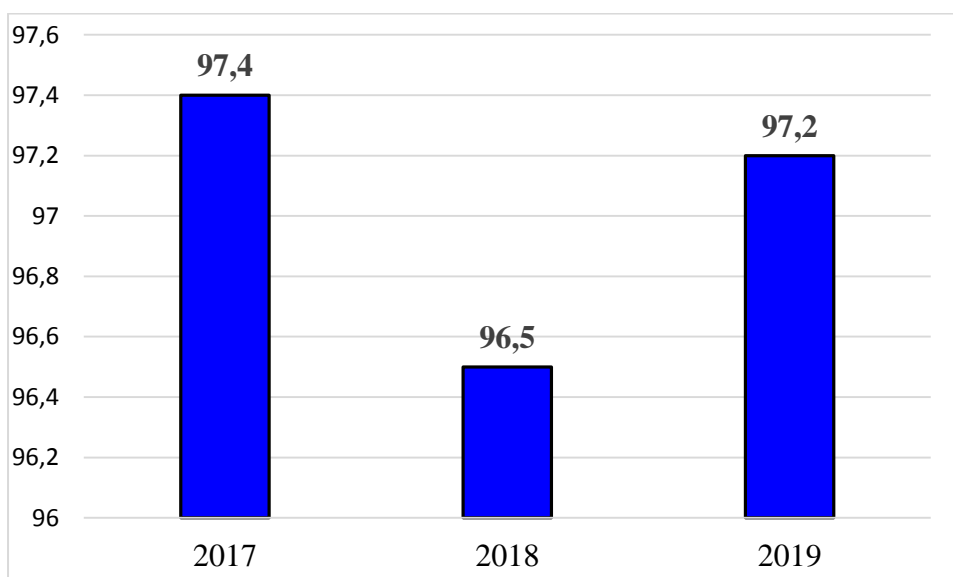


Наименование ОО	Процент качества (доля успевающих на «4» и «5»)	Процент успеваемости (доля успевающих на «3», «4», «5»)
Школы, гимназии, лицеи	44,9	97,2
Вечерние школы и вечерние отделения школ.	0	0
СКОУ, классы КРО (I-VII вид)	0	0
СКОУ, классы КРО (VIII вид)	0	0

Качество обучения за три учебных года (в %)



Успеваемость за три учебных года (в %)



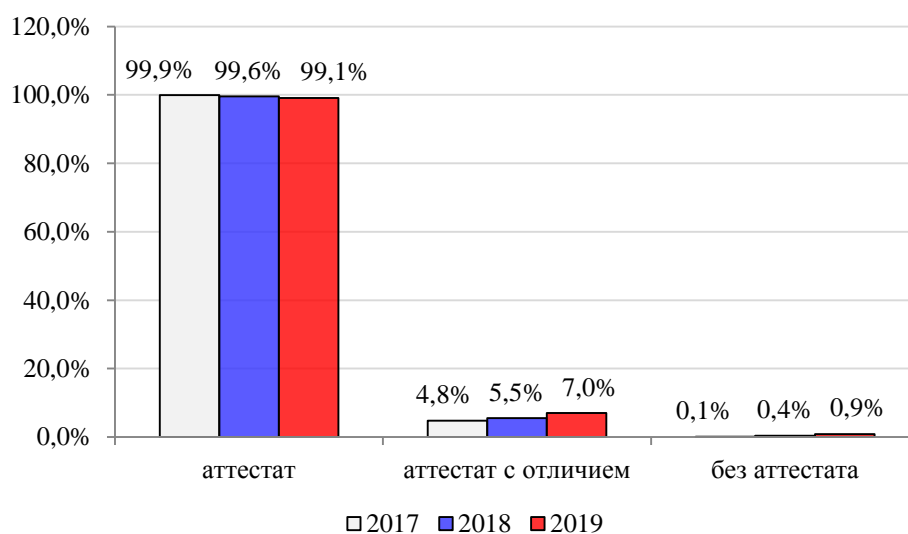
Государственная итоговая аттестация по образовательным программам основного общего образования в форме ОГЭ



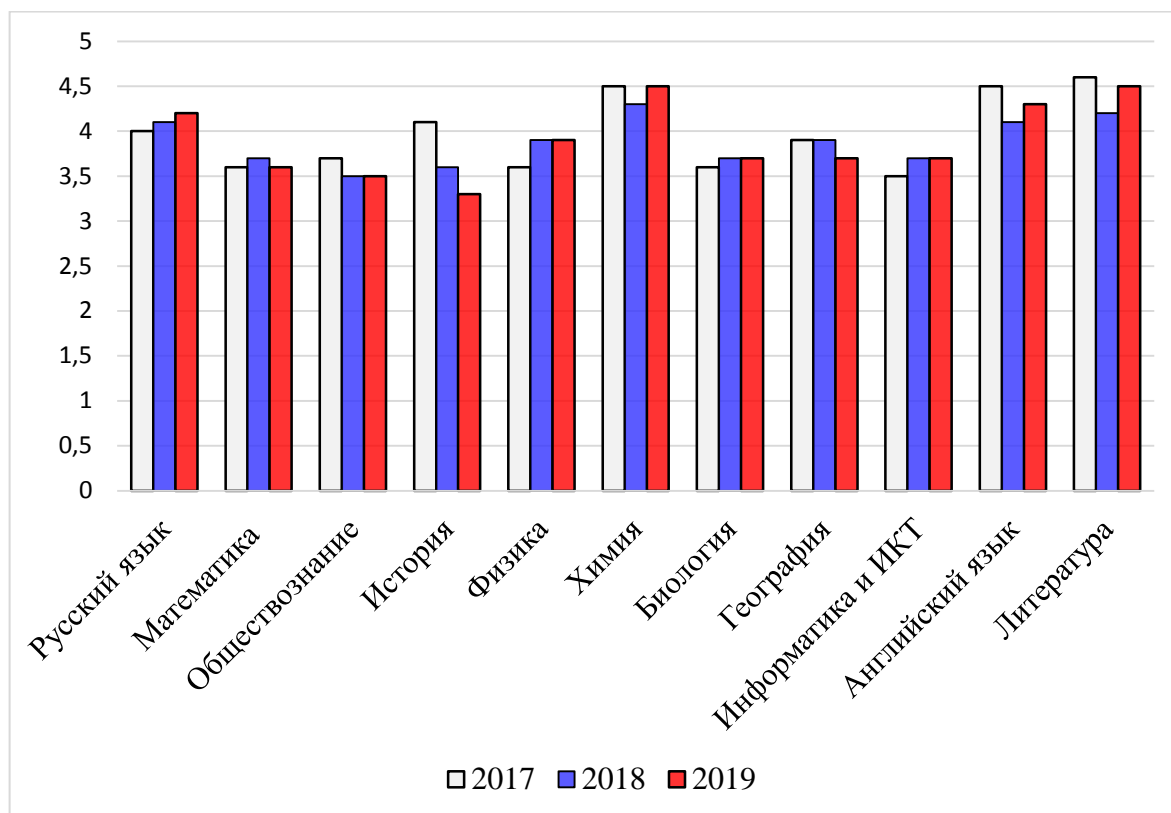
Количество участников ОГЭ-9

Год	2017	2018	2019
Количество участников	1 033	898	1 116

Получение аттестатов об основном общем образовании (в %)



Средний балл

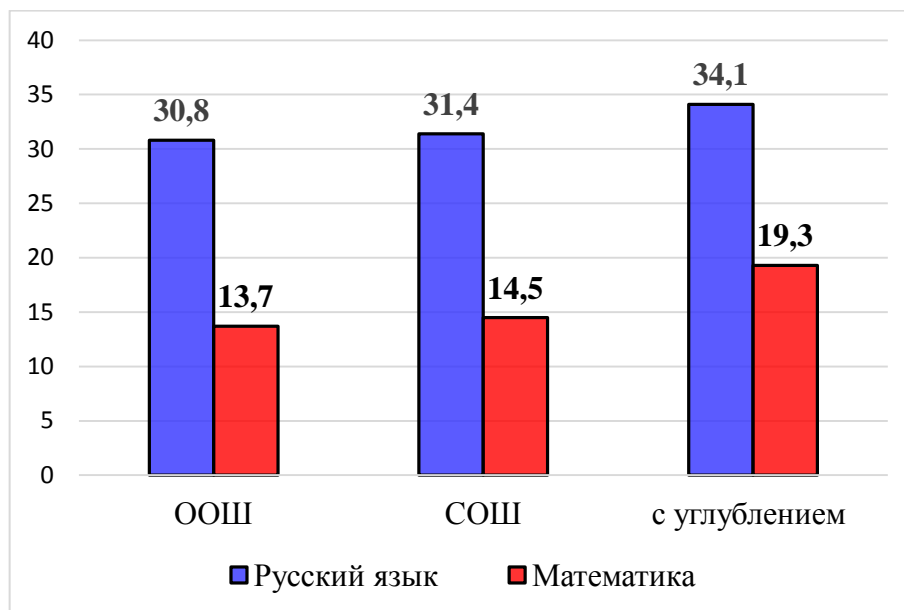


Средний балл ОГЭ (по 5-ти балльной шкале)

Предмет	Средний балл		
	2016-2017	2017-2018	2018-2019
Русский язык	4,0	4,1	4,2
Математика	3,6	3,7	3,6
Обществознание	3,7	3,5	3,5
История	4,1	3,6	3,3
Физика	3,6	3,9	3,9
Химия	4,5	4,3	4,5
Биология	3,6	3,7	3,7
География	3,9	3,9	3,7
Информатика и ИКТ	3,5	3,7	3,7
Английский язык	4,5	4,1	4,3
Немецкий язык	--	--	--
Французский язык	--	--	--
Литература	4,6	4,2	4,5

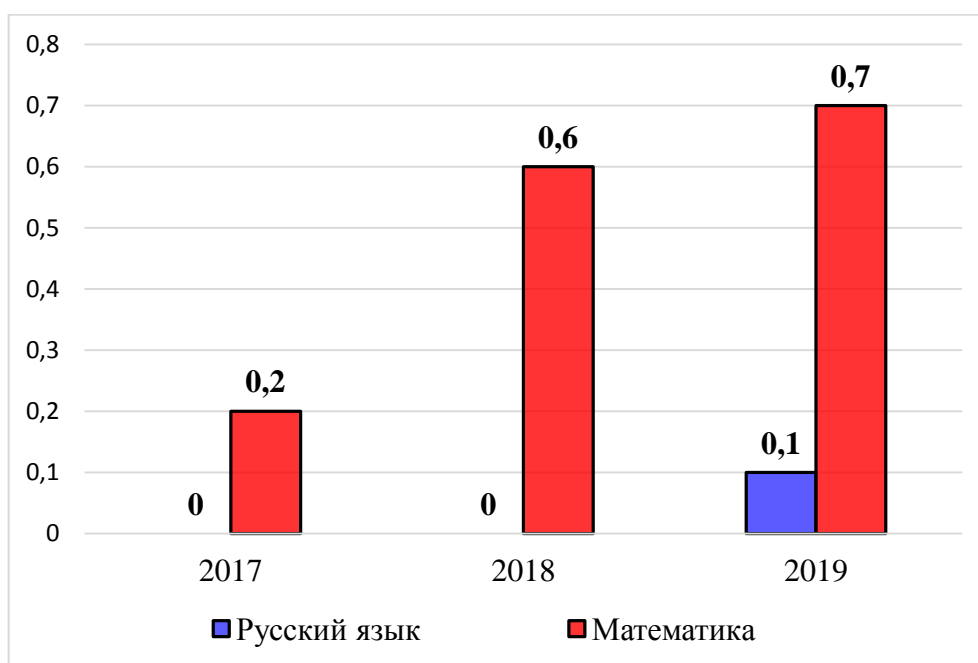
Средний балл в зависимости от вида образовательной организации

Предмет	ООШ	СОШ	С углублением (ГБОУ СОШ № 16)
Русский язык	30,8	31,4	34,1
Математика	13,7	14,5	19,3



Доля участников ОГЭ (в %), не набравших минимальное количество баллов

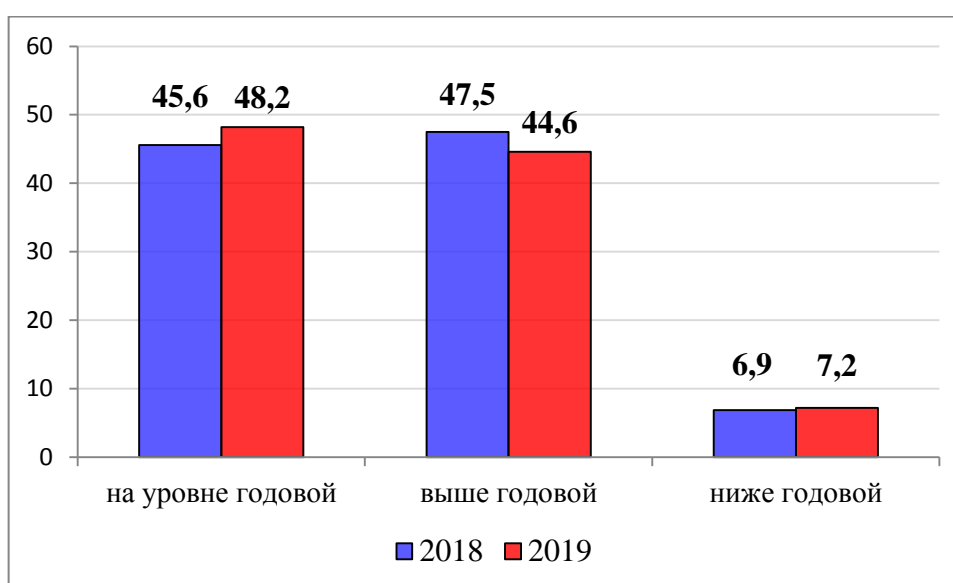
Предмет	2017	2018	2019
Русский язык	0	0	0,1
Математика	0,2	0,6	0,7



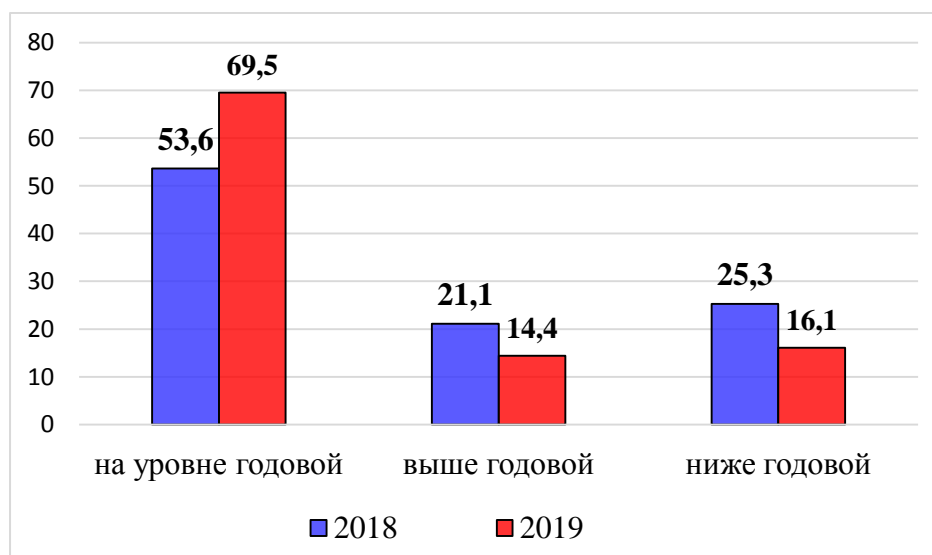
Дополнительный период (сентябрьские сроки)

Уч. год	Имели право участвовать	Предмет	Кол-во участников	Кол-во участников, получивших неудовлетворительные результаты	Получили аттестаты
2017	4	Русский язык	0	0	3
		Математика	4	1	
2018	6	Русский язык	0	0	3
		Математика	6	2 (+1 не сдал географию)	

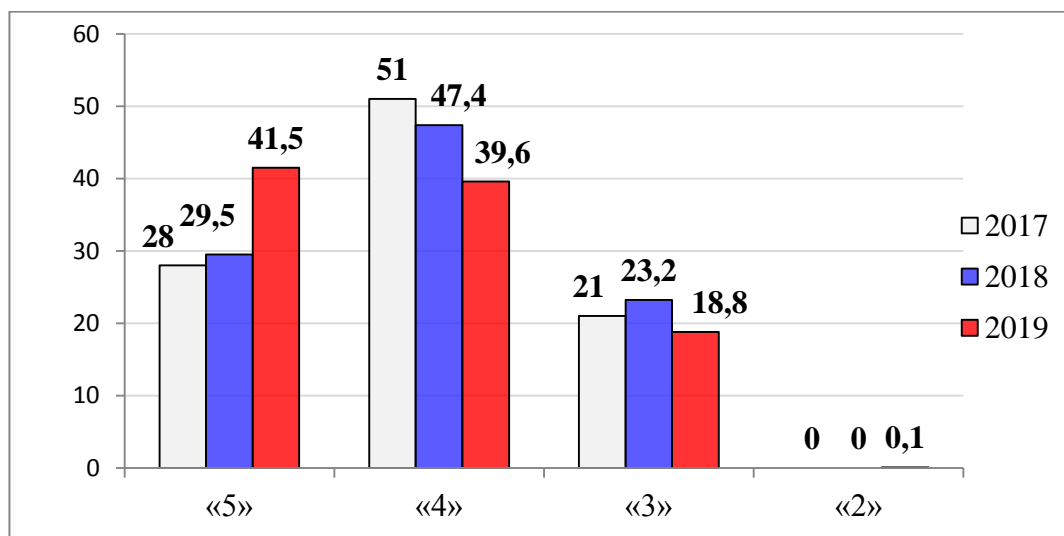
Соответствие годовых и экзаменационных отметок по русскому языку (в %)



Соответствие годовых и экзаменационных отметок по математике (в %)

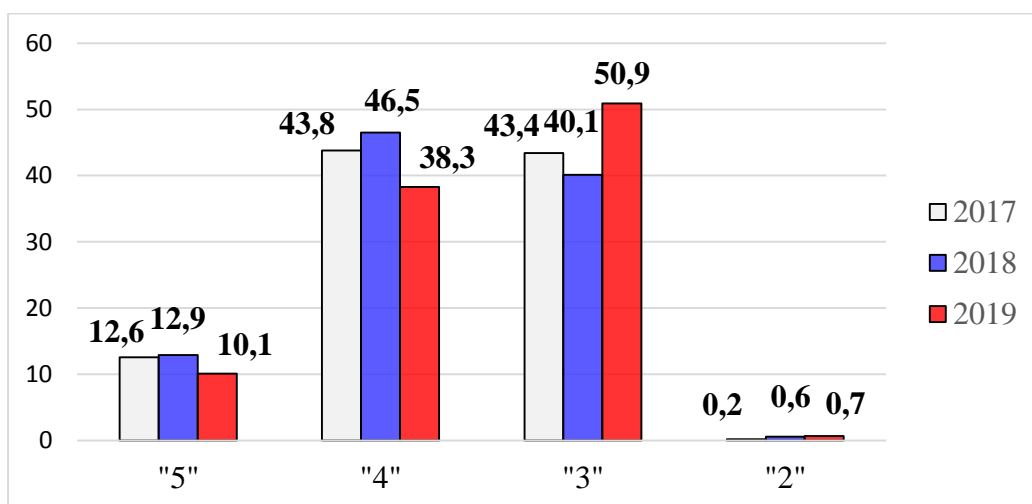


Результаты государственной итоговой аттестации по образовательным программам основного общего образования в форме ОГЭ по русскому языку
(отношение числа отметок по 5- балльной шкале к общему числу отметок, в %)



2017	28	51	21	0
2018	29,5	47,4	23,2	0
2019	41,5	39,6	18,8	0,1

Результаты государственной итоговой аттестации по образовательным программам основного общего образования в форме ОГЭ по математике
(отношение числа отметок по 5- балльной шкале к общему числу отметок, в %)



2017	12,6	43,8	43,4	0,2
2018	12,9	46,5	40,1	0,6
2019	10,1	38,3	50,9	0,7

**Рейтинг результатов ОГЭ образовательных учреждений
по среднему баллу среди 9 классов**

ОГЭ русский язык		Мах 39	
Рейтинг	Наименование ОО	Кол-во учеников	Средний балл
1	ГБОУ ООШ с. Севрюкаево	1	36
2	ЧОУ СОШ “ДОЦ "Благовест"	4	36
3	ГБОУ лицей с. Хрящевка	31	35
4	ГБОУ СОШ № 10	92	34
5	ГБОУ СОШ № 16	35	34
6	ГБОУ СОШ п. Луначарский	19	33
7	ГБОУ СОШ с. Мусорка	15	33
8	ГБОУ СОШ с. Подстепки	97	33
9	ГБОУ СОШ с. Р. Борковка	29	33
10	ГБОУ СОШ № 1	14	33
11	ГБОУ СОШ № 14	49	33
12	ГБОУ СОШ с. В. Белозерки	12	32
13	ГБОУ СОШ с. Узюково	37	32
14	ГБОУ СОШ № 7	91	32
15	ГБОУ ООШ с. Б. Рязань	5	31
16	ГБОУ СОШ с. Васильевка	30	31
17	ГБОУ СОШ с. Выселки	18	31
18	ГБОУ ООШ с. Жигули	15	31
19	ГБОУ ООШ с. Зеленовка	10	31
20	ГБОУ СОШ с. Пискалы	13	31
21	ГБОУ ООШ п. Приморский	11	31
22	ГБОУ СОШ с. Ташелка	16	31
23	ГБОУ СОШ с. Тимофеевка	42	31
24	ГБОУ СОШ с. Ягодное	53	31
25	ГБОУ ООШ № 3	40	31

ОГЭ русский язык		Мах 39	
Рейтинг	Наименование ОО	Кол-во учеников	Средний балл
26	ГБОУ СОШ № 8	28	31
27	ГБОУ ООШ № 9	24	31
28	ГБОУ СОШ № 13	47	31
29	ГБОУ СОШ с. С. Солонец	14	30
30	ГБОУ ООШ с. Валы	5	30
31	ГБОУ ООШ № 2	8	30
32	ГБООУ санаторная школа - интернат №3	9	30
33	ГБОУ СОШ с. Н. Санчелеево	28	29
34	ГБОУ СОШ № 6	63	29
35	ГБОУ СОШ с. Александровка	23	28
36	ГБОУ ООШ с. В. Санчелеево	13	27
Общий итог по Центральному округу		1 046	31,5

Рейтинг результатов ОГЭ образовательных учреждений

по среднему баллу среди 9 классов

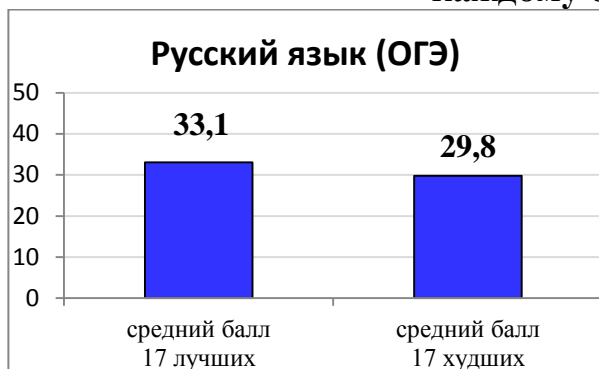
ОГЭ математика		Мах 32	
Рейтинг	Наименование ОО	Кол-во учеников	Средний балл
1	ГБОУ СОШ № 16	35	19,3
2	ГБОУ СОШ п. Луначарский	19	17,6
3	ГБОУ СОШ с.Мусорка	15	17
4	ГБОУ СОШ № 10	92	16,8
5	ГБОУ СОШ № 14	49	16,4
6	ГБОУ ООШ п. Приморский	11	15,9
7	ГБОУ СОШ № 13	47	15,9
8	ГБОУ СОШ № 7	91	15,3
9	ГБОУ СОШ с. Узюково	37	15,2
10	ГБОУ СОШ с. С. Солонец	14	15,1
11	ГБОУ ООШ № 9	24	14,9
12	ГБОУ лицей с. Хрящевка	31	14,8
13	ГБОУ ООШ № 2	8	14,8
14	ГБОУ СОШ с. В. Белозерки	12	14,7
15	ГБОУ СОШ с. Ягодное	53	14,4
16	ГБОУ ООШ с. Зеленовка	10	14,3
17	ГБООУ санаторная школа - интернат №3	9	14,2
18	ГБОУ СОШ № 1	14	14,1
19	ГБОУ СОШ с. Р. Борковка	29	14,1
20	ГБОУ ООШ № 3	40	14,1
21	ГБОУ СОШ с. Тимофеевка	42	14
22	ГБОУ СОШ № 6	64	14
23	ГБОУ СОШ с. Подстепки	97	13,7
24	ГБОУ СОШ с. Выселки	18	13,6

ОГЭ математика		Мах 32	
Рейтинг	Наименование ОО	Кол-во учеников	Средний балл
25	ГБОУ СОШ № 8	28	13,6
26	ГБОУ ООШ с. В. Санчелеево	13	13,5
27	ГБОУ СОШ с. Н. Санчелеево	28	13,4
28	ГБОУ ООШ с. Б. Рязань	5	13,4
29	ГБОУ СОШ с. Александровка	23	13,1
30	ГБОУ СОШ с. Васильевка	30	13
31	ГБОУ СОШ с. Н. Бинарадка	4	13
32	ГБОУ СОШ с.Ташелка	16	12,7
33	ГБОУ ООШ с. Жигули	15	12,6
34	ГБОУ СОШ с. Пискалы	13	12,6
35	ГБОУ ООШ с.Валы	5	12
36	ГБОУ ООШ с. Севрюкаево	1	11
Общий итог по Центральному округу		1 046	14,6

**Информация о результатах ОГЭ по предметам,
изучавшимся углублённо**

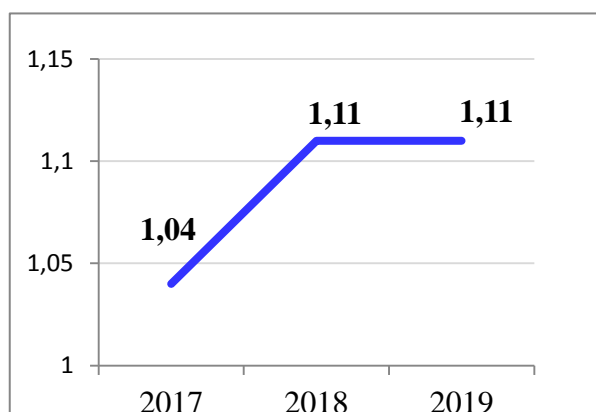
Наименование ОО	Кол-во уч-ся, изучавших предмет углублённо в 2018-2019 уч. году	из них кол-во сдававших ОГЭ	Средний балл ОГЭ уч-ся, изучавших предмет на углублённом уровне
Русский язык			
ГБОУ СОШ №16	17	17	4,5
Физика			
ГБОУ СОШ №16	18	14	4,3
Обществознание			
ГБОУ СОШ №16	17	9	3,9

Обеспечение доступности основного общего образования каждому обучающемуся



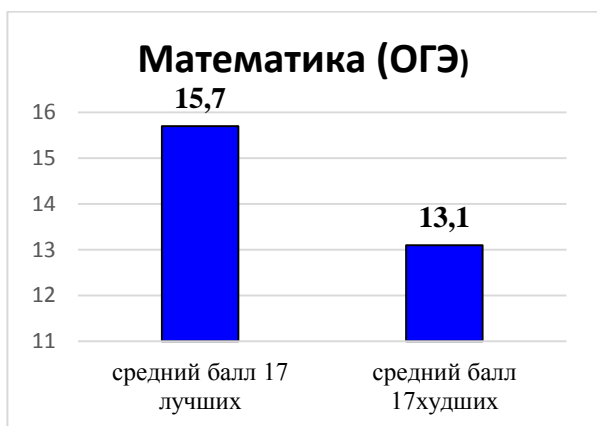
1,11

Критерий: чем меньше показатель, тем задача обеспечения доступности образования решается эффективнее



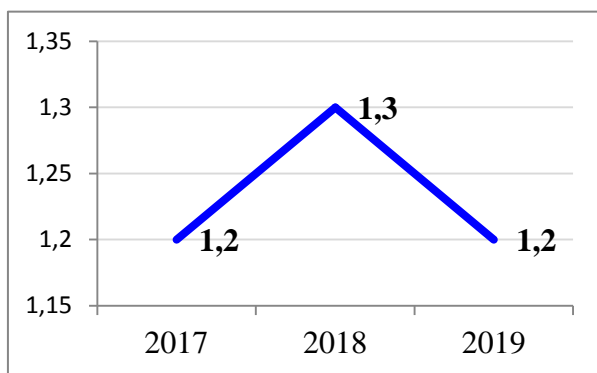
Топ лучших результатов

Наименование ОО	Средний балл
ГБОУ ООШ с. Севрюкаево	36
ЧОУ СОШ "ДОЦ "Благовест"	36
ГБОУ лицей с. Хрящевка	35
ГБОУ СОШ № 10	34
ГБОУ СОШ № 16	34
ГБОУ СОШ п. Луначарский	33
ГБОУ СОШ с. Мусорка	33
ГБОУ СОШ с. Подстепки	33
СОШ с. Р. Борковка	33
ГБОУ СОШ № 1	33
ГБОУ СОШ № 14	33
ГБОУ СОШ с. В. Белозерки	32
ГБОУ СОШ с. Узюково	32
ГБОУ СОШ № 7	32
ГБОУ ООШ с. Б.Рязань	31
ГБОУ СОШ с. Васильевка	31
ГБОУ СОШ с. Выселки	31



1,20

Критерий: чем меньше показатель, тем задача обеспечения доступности образования решается эффективнее



Топ лучших результатов

Наименование ОО	Средний балл
ГБОУ СОШ № 16	19,3
ГБОУ СОШ п. Луначарский	17,6
ГБОУ СОШ с.Мусорка	17,0
ГБОУ СОШ № 10	16,8
ГБОУ СОШ № 14	16,4
ГБОУ ООШ п. Приморский	15,9
ГБОУ СОШ № 13	15,9
ГБОУ СОШ № 7	15,3
ГБОУ СОШ с. Узюково	15,2
ГБОУ СОШ с. С. Солонец	15,1
ГБОУ ООШ № 9	14,9
ГБОУ лицей с. Хрящевка	14,8
ГБОУ ООШ № 2	14,8
ГБОУ СОШ с. В. Белозерки	14,7
ГБОУ СОШ с. Ягодное	14,4
ГБОУ ООШ с. Зеленовка	14,3
ГБОУ школа-интернат №3	14,2

**Государственная итоговая аттестация по образовательным
программам среднего общего образования в форме ЕГЭ**



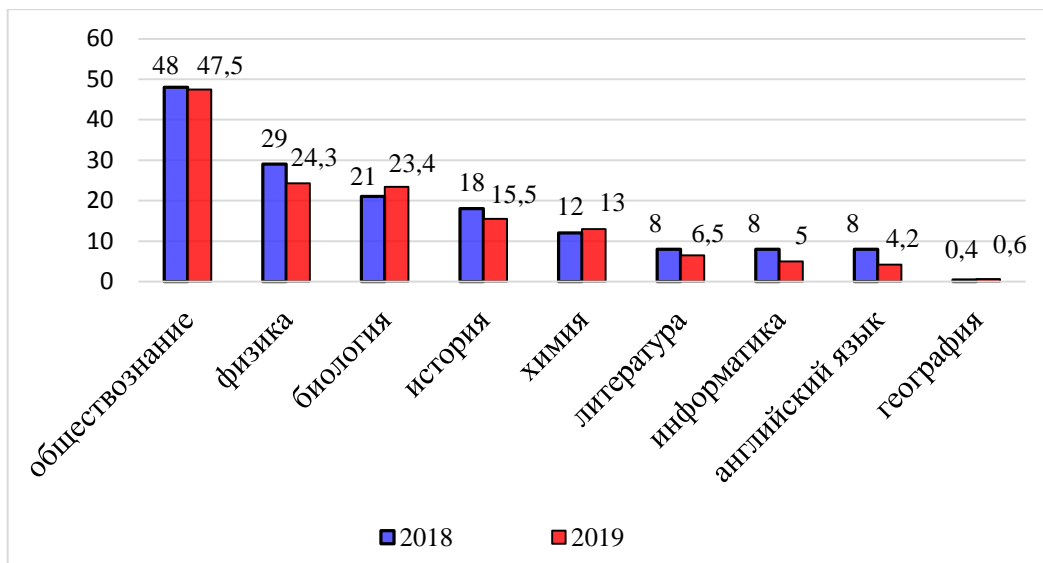
Количество участников ЕГЭ

Год	2017	2018	2019
Количество участников	310	386	354

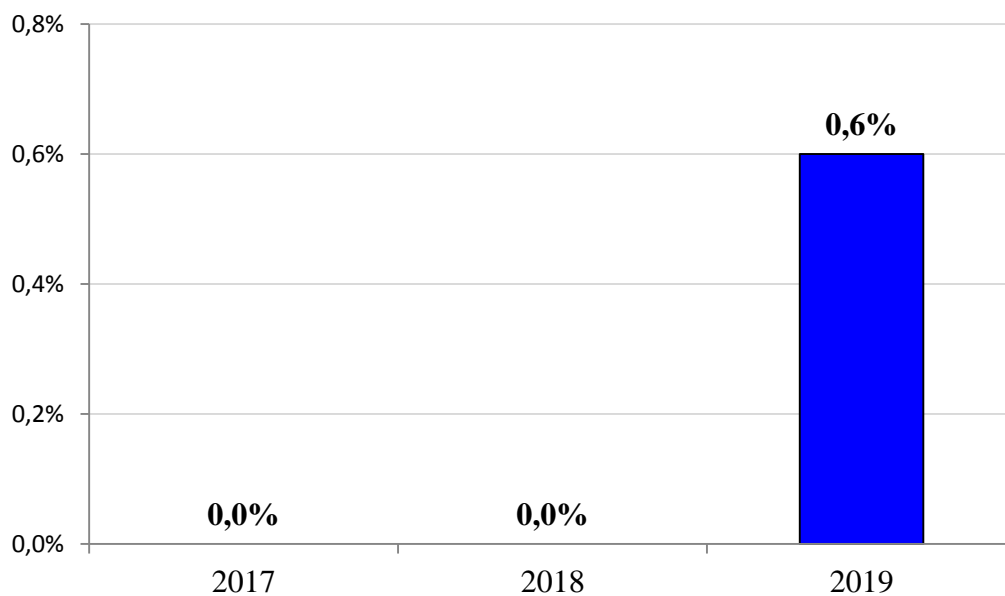
Результаты ЕГЭ по предметам

Предмет	Кол-во сдававших, чел	Доля участников от всех сдававших ЕГЭ (354 уч-ков), %	Доля участников, не набравших min. кол-во баллов ЕГЭ, %	Кол-во 100-балльников
Русский язык	354	100	0	1
Математика Профиль	192	54,2	0	0
Математика База	162	45,8	1,2	0
Физика	86	24,3	3,5	0
Химия	46	13,0	13,0	0
Биология	83	23,4	19,3	0
География	2	0,6	0	0
Обществознание	168	47,5	21,4	0
История	55	15,5	5,5	0
Литература	23	6,5	0	0
Английский язык	15	4,2	0	0
Информатика и ИКТ	17	4,8	0	0

**Приоритеты выпускников по выбору предметов
(% от числа выпускников, участвовавших в ЕГЭ)**



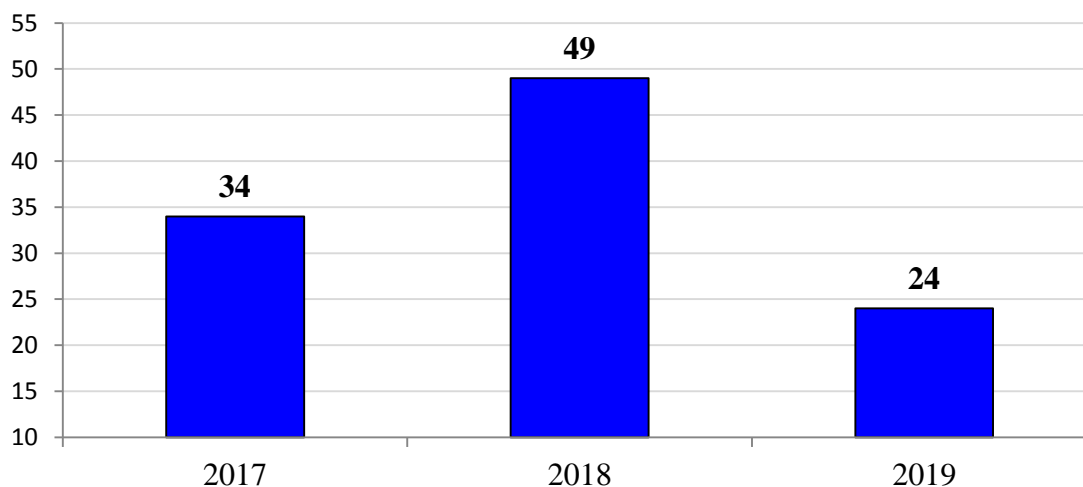
Доля выпускников (в %), не получивших аттестаты



**Границы уровней общеобразовательной подготовки
по предметам ЕГЭ**

Предмет	Границы уровня в тестовых баллах	Доля участников ЕГЭ, получивших баллы 0 - min, %	Границы уровня в тестовых баллах	Доля участников ЕГЭ, получивших баллы min - 60, %	Границы уровня в тестовых баллах	Доля участников ЕГЭ, получивших баллы 61 - 80, %	Границы уровня в тестовых баллах	Доля участников ЕГЭ, получивших баллы 81 - 100, %
Русский язык	0-35	0	36-60	22,3	61 - 80	56,5	81 - 100	21,2
Математика П	0-26	0	27-60	47,9	61 - 80	50,0	81 - 100	2,1
Математика Б	«2»	1,2	«3»	20,4	«4»	45,1	«5»	33,3
Физика	0-35	3,5	36-60	62,8	61 - 80	30,2	81 - 100	3,5
Химия	0-35	13,1	36-60	32,6	61 - 80	50,0	81 - 100	4,3
Биология	0-35	19,3	36-60	60,2	61 - 80	16,9	81 - 100	3,6
География	0-36	0	37-60	50,0	61 - 80	50,0	81 - 100	0
Обществознание	0-41	21,4	42-60	47,6	61 - 80	25,0	81 - 100	6,0
История	0-31	5,5	32-60	69,1	61 - 80	23,6	81 - 100	1,8
Литература	0-31	0	32-60	34,8	61 - 80	56,5	81 - 100	8,7
Английский язык	0-21	0	22-60	6,7	61 - 80	20,0	81 - 100	73,3
Информатика и ИКТ	0-39	0	40-60	58,8	61 - 80	23,6	81 - 100	17,6

**Количество выпускников, награждённых медалями
"За особые успехи в учении"**



**Количество выпускников, награждённых медалями
"За особые успехи в учении"**

Наименование ОО	Всего претендентов	Подтвердили	Не подтвердили
ГБОУ СОШ №1	1	0	1
ГБОУ СОШ № 7	3	2	1
ГБОУ СОШ № 8	4	3	1
ГБОУ СОШ №10	2	1	1
ГБОУ СОШ №13	3	2	1
ГБОУ СОШ №14	3	3	0
ГБОУ СОШ с. В. Белозерки	1	0	1
ГБОУ СОШ п. Луначарский	2	1	1
ГБОУ СОШ с. Мусорка	1	1	0
ГБОУ СОШ с. Н. Санчелеево	2	2	0
ГБОУ СОШ с. Подстепки	5	3	2
ГБОУ СОШ с. Узюково	2	1	1
ГБОУ лицей с. Хрящевка	1	1	0
ГБОУ СОШ с. Ягодное	4	4	0
Территориальное управление	34	24	10

Результаты ЕГЭ образовательных организаций среди 11 классов

Наименование ОО	Русский язык					Математика профильного уровня				
	Не преодолевшие	Набравшие высокие баллы (≥ 81)	Кол-во 100-балльников	Динамика среднего балла (2018/2019 гг)	Сравнение среднего балла ОО с окружными	Не преодолевшие	Набравшие высокие баллы (≥ 80)	Кол-во 100-балльников	Динамика среднего балла (2018/2019 гг)	Сравнение среднего балла ОО с окружными
ГБОУ СОШ № 1	0	1	0	-	-	0	0	0	+	-
ГБОУ СОШ № 6	0	3	0	+	+	0	0	0	+	+
ГБОУ СОШ № 7	0	4	0	-	=	0	0	0	+	+
ГБОУ СОШ № 8	0	6	1	-	+	0	0	0	+	-
ГБОУ СОШ № 10	0	19	0	-	+	0	2	0	+	+
ГБОУ СОШ № 13	0	3	0	-	-	0	0	0	-	-
ГБОУ СОШ № 14	0	9	0	=	+	0	0	0	+	=
ГБОУ СОШ № 16	0	9	0	-	+	0	2	0	-	+
ГБОУ СОШ с. Александровка	0	1	0	-	-	0	0	0	+	-
ГБОУ СОШ с. В. Белозерки	0	0	0	+	-	0	0	0		-
ГБОУ СОШ с. Васильевка	0	1	0	+	+	0	0	0	+	-
ГБОУ СОШ с. Выселки	0	2	0	+	+	0	0	0	+	-
ГБОУ СОШ п. Луначарский	0	1	0	+	+	0	0	0	+	+
ГБОУ СОШ с. Мусорка	0	0	0		-	0	0	0		-
ГБОУ СОШ с. Н. Санчелеево	0	2	0	-	-	0	0	0	+	-
ГБОУ СОШ с. Пискалы	0	0	0	+	=	0	0	0	+	+
ГБОУ СОШ с. Подстепки	0	5	0	-	-	0	0	0	+	-
ГБОУ СОШ с. Р. Борковка	0	0	0	-	-					
ГБОУ СОШ с. С.	0	0	0	-	-	0	0	0	+	-

Наименование ОО	Русский язык					Математика профильного уровня				
	Не преодолевшие	Набранные высокие баллы (≥ 81)	Кол-во 100-балльников	Динамика среднего балла (2018/2019 гг)	Сравнение среднего балла ОО с окружным	Не преодолевшие	Набранные высокие баллы (≥ 80)	Кол-во 100-балльников	Динамика среднего балла (2018/2019 гг)	Сравнение среднего балла ОО с окружным
Солонец										
ГБОУ СОШ с. Ташелка	0	0	0	-	+	0	0	0	-	-
ГБОУ СОШ с. Тимофеевка	0	0	0	-	-	0	0	0	+	-
ГБОУ СОШ с. Узюково	0	1	0	-	-	0	0	0	+	+
ГБОУ лицей с. Хрящевка	0	2	0	+	+	0	0	0	+	-
ГБОУ СОШ с. Ягодное	0	6	0	=	+	0	0	0	+	+
Центральное управление	0	75	1	-		0	4	0	+	

- Отрицательная динамика
- + Положительная динамика
- = Равные результаты

Наименование ОО	Литература					Английский язык				
	Не преодолевшие	Набранные высокие баллы (≥ 81)	Кол-во 100-балльников	Динамика среднего балла (2018/2019 гг)	Сравнение среднего балла ОО с окружным	Не преодолевшие	Набранные высокие баллы (≥ 80)	Кол-во 100-балльников	Динамика среднего балла (2018/2019 гг)	Сравнение среднего балла ОО с окружным
ГБОУ СОШ № 1										
ГБОУ СОШ № 6										

Наименование ОО	Литература					Английский язык				
	Не преодолевшие	Набранные высокие баллы (≥ 81)	Кол-во 100-балльников	Динамика среднего балла (2018/2019 гг)	Сравнение среднего балла ОО с окружным	Не преодолевшие	Набранные высокие баллы (≥ 80)	Кол-во 100-балльников	Динамика среднего балла (2018/2019 гг)	Сравнение среднего балла ОО с окружным
ГБОУ СОШ №7						0	3	0	+	+
ГБОУ СОШ № 8	0	0	0		-					
ГБОУ СОШ № 10	0	0	0		+					
ГБОУ СОШ №13						0	1	0	+	+
ГБОУ СОШ № 14	0	1	0		+	0	1	0	+	+
ГБОУ СОШ № 16	0	0	0		-	0	1	0	+	+
ГБОУ СОШ с. Александровка	0	0	0	-	-					
ГБОУ СОШ с. В. Белозерки	0	0	0		-					
ГБОУ СОШ с. Васильевка						0	1	0	=	+
ГБОУ СОШ с. Выселки	0	0	0		+	0	1	0		+
ГБОУ СОШ с. Мусорка	0	0	0		+	0	1	0		-
ГБОУ СОШ с. Н. Санчелево	0	0	0		-					
ГБОУ СОШ с. Подстепки	0	0	0	-	-	0	1	0	+	+
ГБОУ СОШ с. Тимофеевка	0	0	0	-	-	0	0	0	+	-
ГБОУ СОШ с. Узюково	0	0	0		+	0	0	0	+	-
ГБОУ лицей с. Хрящевка	0	0	0		+					
ГБОУ СОШ с. Ягодное	0	1	0	+	+	0	1	0	-	-
Центральное управление	0	2	0	+		0	11	0	+	

Наименование ОО	История					Обществознание				
	Не преодолевшие	Набранные высокие баллы (≥ 81)	Кол-во 100-балльников	Динамика среднего балла (2018/2019 гг)	Сравнение среднего балла ОО с окружными	Не преодолевшие	Набранные высокие баллы (≥ 80)	Кол-во 100-балльников	Динамика среднего балла (2018/2019 гг)	Сравнение среднего балла ОО с окружными
ГБОУ СОШ № 1	0	0	0		-	0	0	0	-	-
ГБОУ СОШ № 6	0	0	0	+	+	2	0	0	+	-
ГБОУ СОШ № 7	0	0	0	-	+	3	0	0	-	=
ГБОУ СОШ № 8	1	0	0	-	-	2	1	0	-	+
ГБОУ СОШ № 10	0	1	0	+	+	1	2	0	+	+
ГБОУ СОШ № 13	0	0	0	+	+	2	0	0	-	+
ГБОУ СОШ № 14	1	0	0	-	-	5	2	0	-	-
ГБОУ СОШ № 16	0	0	0	-	-	1	1	0	-	+
ГБОУ СОШ с. Александровка	0	0	0		=	3	0	0	-	-
ГБОУ СОШ с. В Белозерки						3	0	0	-	-
ГБОУ СОШ с. Васильевка	0	0	0	+	-	3	1	0	+	+
ГБОУ СОШ с. Выселки	1	0	0		-	1	0	0	-	+
ГБОУ СОШ п. Луначарский	0	0	0	+	+	0	0	0	+	+
ГБОУ СОШ с. Мусорка						1	0	0		-
ГБОУ СОШ с. Нижнее Санчелеево	0	0	0	-	-	2	0	0	-	-
ГБОУ СОШ с. Пискалы	0	0	0		+	0	0	0	-	+
ГБОУ СОШ с. Подстепки	0	0	0	-	+	5	2	0	+	+
ГБОУ СОШ с. Русская Борковка	0	0	0	-	+	0	0	0	+	+
ГБОУ СОШ с. Сосновый Солонец										

Наименование ОО	История					Обществознание				
	Не преодолевшие	Набранные высокие баллы (≥ 81)	Кол-во 100-балльников	Динамика среднего балла (2018/2019 гг)	Сравнение среднего балла ОО с окружными	Не преодолевшие	Набранные высокие баллы (≥ 80)	Кол-во 100-балльников	Динамика среднего балла (2018/2019 гг)	Сравнение среднего балла ОО с окружными
ГБОУ СОШ с. Ташелка	0	0	0		-	0	0	0	-	-
ГБОУ СОШ с. Тимофеевка						1	0	0	+	-
ГБОУ СОШ с. Узюково	0	0	0	-	+	1	0	0	-	+
ГБОУ лицей с. Хрящевка	0	0	0	+	+	0	0	0	+	+
ГБОУ СОШ с. Ягодное	0	0	0	+	+	0	1	0	-	+
Центральное управление	3	1	0	+		36	10	0	-	

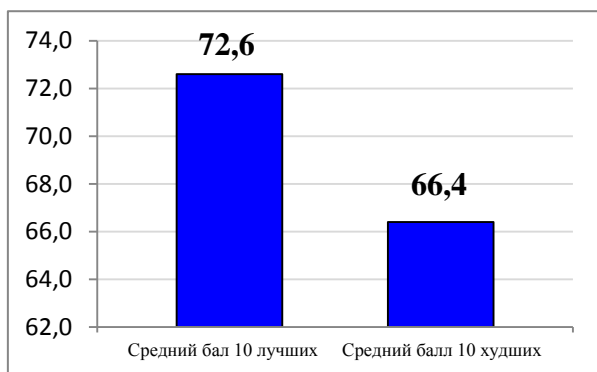
Наименование ОО	Физика					Химия				
	Не преодолевшие	Набранные высокие баллы (≥ 81)	Кол-во 100-балльников	Динамика среднего балла (2018 / 2019 гг)	Сравнение среднего балла ОО с окружными	Не преодолевшие	Набранные высокие баллы (≥ 80)	Кол-во 100-балльников	Динамика среднего балла (2018 / 2019 гг)	Сравнение среднего балла ОО с окружными
ГБОУ СОШ № 1	0	0	0	+	-					
ГБОУ СОШ № 6	0	0	0	+	+	1	0	0		-
ГБОУ СОШ № 7	0	0	0	+	+	0	0	0	+	+
ГБОУ СОШ № 8	0	0	0	+	-	1	0	0	-	-

Наименование ОО	Физика					Химия				
	Не преодолевшие	Набранные высокие баллы (≥ 81)	Кол-во 100-балльников	Динамика среднего балла (2018 / 2019 гг)	Сравнение среднего балла ОО с окружными	Не преодолевшие	Набранные высокие баллы (≥ 80)	Кол-во 100-балльников	Динамика среднего балла (2018 / 2019 гг)	Сравнение среднего балла ОО с окружными
ГБОУ СОШ № 10	0	0	0	+	+	0	1	0	-	+
ГБОУ СОШ № 13	1	1	0	+	-	0	0	0	+	-
ГБОУ СОШ № 14	0	0	0	-	-					
ГБОУ СОШ № 16	0	1	0	-	+	0	0	0	+	+
ГБОУ СОШ с. Александровка	0	0	0		+	0	0	0	+	=
ГБОУ СОШ с. В Белозерки						0	0	0		-
ГБОУ СОШ с. Васильевка	0	0	0	-	-	2	0	0	-	-
ГБОУ СОШ с. Выселки						0	0	0	-	-
ГБОУ СОШ п. Луначарский	0	0	0	+	-	0	0	0	+	-
ГБОУ СОШ с. Мусорка	0	0	0		-	1	0	0		-
ГБОУ СОШ с. Н Санчелеево	0	0	0	+	+	0	0	0	+	+
ГБОУ СОШ с. Пискалы	0	0	0	+	+					
ГБОУ СОШ с. Подстепки	1	0	0	-	-					
ГБОУ СОШ с. Р. Борковка						0	0	0	-	-
ГБОУ СОШ с. С. Солонец						1	0	0		-
ГБОУ СОШ с. Ташелка										
ГБОУ СОШ с. Тимофеевка	1	0	0	-	-					
ГБОУ СОШ с. Узюково	0	1	0	+	+	0	0	0	+	+
ГБОУ лицей с. Хрящевка	0	0	0	-	-	0	1	0	+	+
ГБОУ СОШ с. Ягодное	0	0	0	+	+	0	0	0	-	+
Центральное управление	3	3	0	+		6	2	0	-	

Наименование ОО	Биология					Информатика и ИКТ				
	Не преодолевшие	Набранные высокие баллы (≥ 81)	Кол-во 100-балльников	Динамика среднего балла (2018 / 2019 гг)	Сравнение среднего балла ОО с окружным	Не преодолевшие	Набранные высокие баллы (≥ 80)	Кол-во 100-балльников	Динамика среднего балла (2018 / 2019 гг)	Сравнение среднего балла ОУ с окружным
ГБОУ СОШ № 1										
ГБОУ СОШ № 6	2	0	0	-	-					
ГБОУ СОШ № 7	0	0	0	-	+	0	0	0	+	+
ГБОУ СОШ № 8	2	0	0	-	-					
ГБОУ СОШ № 10	0	1	0	-	+	0	3	0	+	+
ГБОУ СОШ № 13	1	0	0	-	-	0	0	0	+	-
ГБОУ СОШ № 14	0	0	0		-					
ГБОУ СОШ № 16	0	0	0	+	+					
ГБОУ СОШ с. Александровка	0	0	0		-					
ГБОУ СОШ с. Верхние Белозерки	0	0	0		+					
ГБОУ СОШ с. Васильевка	1	0	0	+	-					
ГБОУ СОШ с. Выселки	0	0	0	-	+					
ГБОУ СОШ п. Луначарский	0	0	0	+	+					
ГБОУ СОШ с. Мусорка	1	0	0		-	0	0	0		+
ГБОУ СОШ с. Нижнее Санчелеево	0	1	0	=	+					
ГБОУ СОШ с. Пискалы										
ГБОУ СОШ с. Подстепки	4	0	0	+	-	0	0	0	+	-
ГБОУ СОШ с. Русская Борковка	1	0	0	-	-					

Наименование ОО	Биология					Информатика и ИКТ				
	Не преодолевшие	Набранные высокие баллы (≥ 81)	Кол-во 100-балльников	Динамика среднего балла (2018 / 2019 гг)	Сравнение среднего балла ОО с окружным	Не преодолевшие	Набранные высокие баллы (≥ 80)	Кол-во 100-балльников	Динамика среднего балла (2018 / 2019 гг)	Сравнение среднего балла ОУ с окружным
ГБОУ СОШ с. Сосновый Солонец	1	0	0	-	-					
ГБОУ СОШ с. Ташелка										
ГБОУ СОШ с. Тимофеевка	1	0	0	-	-	0	0	0	+	-
ГБОУ СОШ с. Узюково	1	0	0	-	-					
ГБОУ лицей с. Хрящевка	0	0	0	+	+					
ГБОУ СОШ с. Ягодное	1	1	0	+	+					
Центральное управление	16	3	0	-		0	3	0	+	

Обеспечение доступности среднего общего образования каждому обучающемуся Русский язык (ЕГЭ)

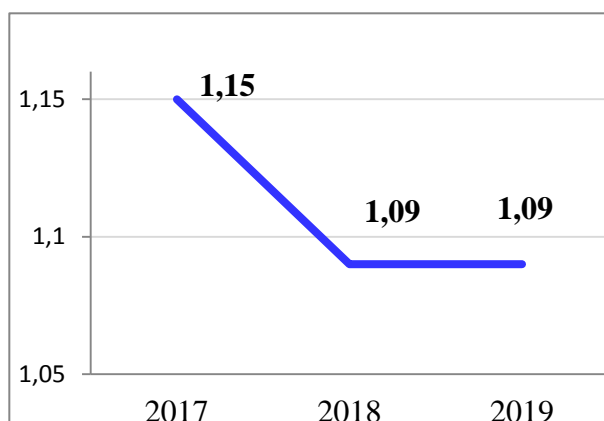


Топ лучших результатов

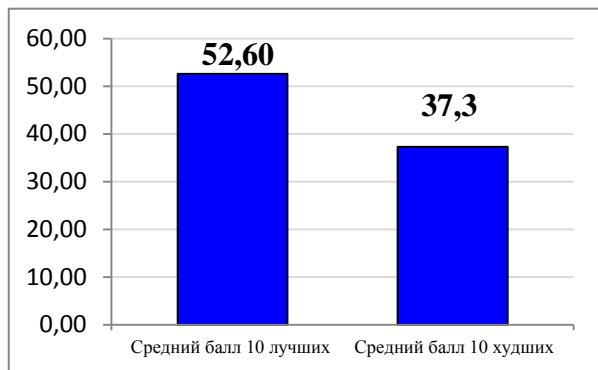
Наименование ОО	Средний балл
ГБОУ СОШ № 10	76,5
ГБОУ СОШ с. Ягодное	75,5
ГБОУ СОШ № 16	75,0
ГБОУ СОШ № 8	74,4
ГБОУ СОШ № 14	74,3
ГБОУ СОШ с. Ташелка	74,0
ГБОУ лицей с. Хрящевка	74,0
ГБОУ СОШ № 6	72,8
ГБОУ СОШ с. Выселки	72,3
ГБОУ СОШ п. Луначарский	72,1

1,09

Критерий: чем меньше показатель, тем задача обеспечения доступности образования решается эффективнее



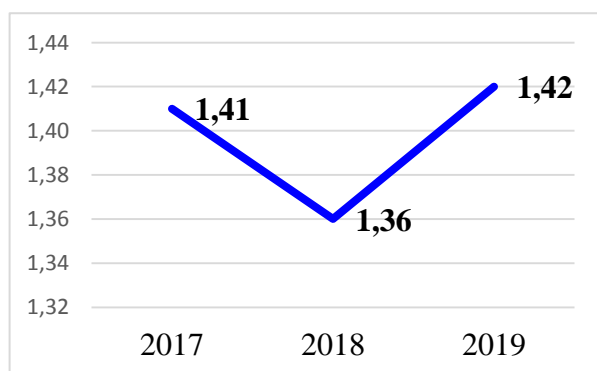
Математика профильная (ЕГЭ)



Критерий: чем меньше показатель, тем задача обеспечения доступности образования решается эффективнее

Топ лучших результатов

Наименование ОО	Средний балл
ГБОУ СОШ с. Пискалы	74,0
ГБОУ СОШ № 16	66,5
ГБОУ СОШ № 10	64,9
ГБОУ СОШ с. Ягодное	63,6
ГБОУ СОШ п. Луначарский	62,5
ГБОУ СОШ с. Узюково	61,4
ГБОУ СОШ № 6	60,9
ГБОУ СОШ № 7	60,8
ГБОУ СОШ № 14	58,0
ГБОУ СОШ № 8	57,1



Коэффициент доступности образования в разрезе образовательных организаций

(без учета ОО с количеством обучающихся менее 5 человек)

Русский язык			Математика профильная		
Наименование ОО	2018	2019	Наименование ОО	2018	2019
по Центральному управлению (для сравнения)	1,09	1,09	по Центральному управлению (для сравнения)	1,36	1,42
ГБОУ СОШ с. Александровка	1,68	2,28	ГБОУ СОШ с. Александровка	1,18	1,70
ГБОУ СОШ с. В. Белозерки	1,18	1,34	ГБОУ СОШ с. Н. Санчелеево	3,22	2,00
ГБОУ СОШ с. Васильевка	1,88	1,60	ГБОУ СОШ с. Подстепки	2,12	1,90
ГБОУ СОШ с. Выселки	--	1,56	ГБОУ СОШ с. С. Солонец	--	1,88
ГБОУ СОШ п. Луначарский	1,52	1,55	ГБОУ СОШ с. Узюково	2,12	2,42
ГБОУ СОШ с. Мусорка	--	1,66	ГБОУ лицей с. Хрящевка	2,67	1,95
ГБОУ СОШ с. Н. Санчелеево	1,96	2,33	ГБОУ СОШ с. Ягодное	1,73	2,05
ГБОУ СОШ с. Пискалы	1,98	--	ГБОУ СОШ № 1	3,44	2,52
ГБОУ СОШ с. Подстепки	2,39	2,04	ГБОУ СОШ № 6	2,30	1,44
ГБОУ СОШ с. Р. Борковка	1,82	--	ГБОУ СОШ № 7	2,74	2,05
ГБОУ СОШ с. С. Солонец	--	--	ГБОУ СОШ № 8	5,00	2,18
ГБОУ СОШ с. Ташелка	1,53	--	ГБОУ СОШ № 10	2,24	2,00
ГБОУ СОШ с. Тимофеевка	2,02	2,00	ГБОУ СОШ № 13	2,30	2,81
ГБОУ СОШ с. Узюково	1,63	2,41	ГБОУ СОШ № 14	2,78	2,24
ГБОУ лицей с. Хрящевка	1,78	1,65	ГБОУ СОШ № 16	2,67	1,82
ГБОУ СОШ с. Ягодное	1,63	1,63			
ГБОУ СОШ № 1	1,72	1,57			
ГБОУ СОШ № 6	1,60	1,56			
ГБОУ СОШ № 7	1,75	1,56			
ГБОУ СОШ № 8	1,75	1,96			
ГБОУ СОШ № 10	1,54	1,85			
ГБОУ СОШ № 13	1,98	1,92			
ГБОУ СОШ № 14	1,84	1,78			
ГБОУ СОШ № 16	1,52	2,29			



**Результаты ВПР по русскому языку и математике в 4 классах
среди общеобразовательных организаций Центрального округа**

Наименование ОО	РУССКИЙ ЯЗЫК				МАТЕМАТИКА			
	Средний балл за ВПР (4 класс, данные ФИС ОКО)	Средний балл за учебный год (4 класс, данные ФИС ОКО)	Средний балл ОГЭ (9 класс, результаты ГИА-2019)	% обучающихся, выполнивших в ВПР задание 15(2) ¹	Средний балл за ВПР (4 класс, данные ФИС ОКО)	Средний балл за учебный год (4 класс, данные ФИС ОКО)	Средний балл ОГЭ (9 класс, результаты ГИА-2019)	% обучающихся, выполнивших в ВПР задание 12 ²
ГБОУ СОШ №1	4,27	3,82	4,3	73	4,82	4,18	3,6	18
ГБОУ ООШ №2	3,80	3,50	4,1	50	4,00	3,50	3,6	0
ГБОУ ООШ №3	3,79	3,77	4,2	31	4,03	3,97	3,5	16
ГБОУ СОШ № 6	3,95	3,53	4,1	62	3,63	3,59	3,5	17
ГБОУ СОШ № 7	4,09	3,93	4,3	52	4,34	4,02	3,6	2
ГБОУ СОШ № 8	3,81	3,77	4,1	42	4,03	3,77	3,3	15
ГБОУ ООШ №9	3,60	3,50	4,1	42	3,71	3,68	3,6	7
ГБОУ СОШ № 10	4,10	3,68	4,5	39	4,52	3,82	3,8	52
ГБОУ СОШ № 13	4,37	3,84	4,2	64	4,48	4,08	3,7	10
ГБОУ СОШ № 14	4,27	3,82	4,4	60	4,34	3,90	3,8	23
ГБОУ СОШ №16	3,22	3,86	4,6	35	3,88	3,98	4,2	19
ГБОУ санаторная школа-интернат №3	3,50	3,50	4,1	30	4,00	3,80	3,4	20

¹ ВПР (русский язык). Проверяемое умение: интерпретация содержащейся в тексте информации.

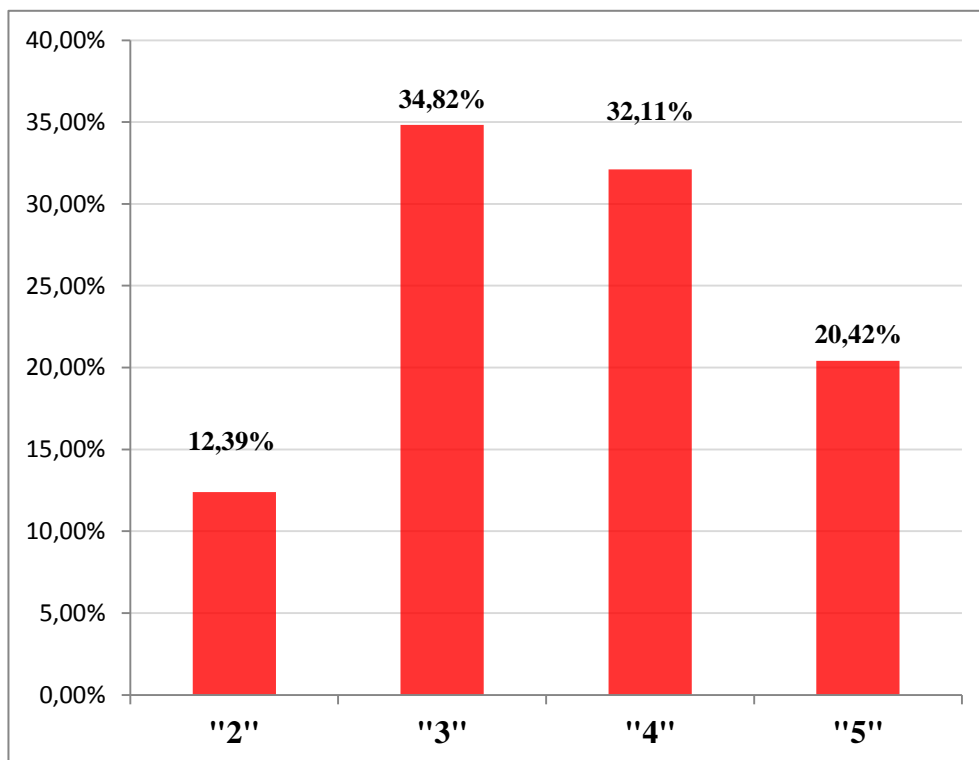
² ВПР (математика). Проверяемые умения: овладение основами логического и алгоритмического мышления, умение решать задачи в 3–4 действия.

Наименование ОО	РУССКИЙ ЯЗЫК				МАТЕМАТИКА			
	Средний балл за ВПР (4 класс, данные ФИС ОКО)	Средний балл за учебный год (4 класс, данные ФИС ОКО)	Средний балл ОГЭ (9 класс, результаты ГИА-2019)	% обучающихся, выполнивших в ВПР задание 15(2) ¹	Средний балл за ВПР (4 класс, данные ФИС ОКО)	Средний балл за учебный год (4 класс, данные ФИС ОКО)	Средний балл ОГЭ (9 класс, результаты ГИА-2019)	% обучающихся, выполнивших в ВПР задание 12 ²
ГБОУ СОШ с.Александровка	3,93	3,78	3,8	70	4,15	3,78	3,4	15
ГБОУ ООШ с. Большая Рязань	4,25	4,00	4,0	25	4,63	4,25	3,2	44
ГБОУ ООШ с.Валы	3,625	3,63	4,0	25	4,13	4,00	3,2	19
ГБОУ СОШ с. Васильевка	3,63	3,90	4,2	29	4,18	4,09	3,3	24
ГБОУ ООШ с. Верхнее Санчелеево	4,00	3,80	3,7	60	4,32	4,00	3,4	30
ГБОУ СОШ с. Верхние Белозерки	4,26	4,16	4,1	42	4,26	4,21	3,7	5
ГБОУ СОШ с. Выселки	3,77	3,61	3,8	32	3,71	3,62	3,4	12
ГБОУ ООШ с. Жигули	3,85	3,77	4,1	46	4,31	4,00	3,4	42
ГБОУ ООШ с. Зеленовка	3,00	3,50	4,2	30	3,70	3,80	3,4	0
ГБОУ СОШ п. Луначарский	4,04	3,89	4,3	46	4,22	3,96	3,9	0
ГБОУ СОШ с. Мусорка	3,57	3,79	4,4	64	3,50	3,86	3,8	11
ГБОУ СОШ с. Нижнее Санчелеево	3,45	3,79	3,9	52	4,00	3,53	3,4	10
ГБОУ СОШ с. Новая Бинарадка	4,25	3,63	3,3	62	3,89	3,78	3,3	0
ГБОУ СОШ с. Пискалы	3,53	3,67	4,3	13	3,60	3,53	3,3	0
ГБОУ СОШ с.	4,01	3,65	4,3	19	4,18	3,76	3,4	10

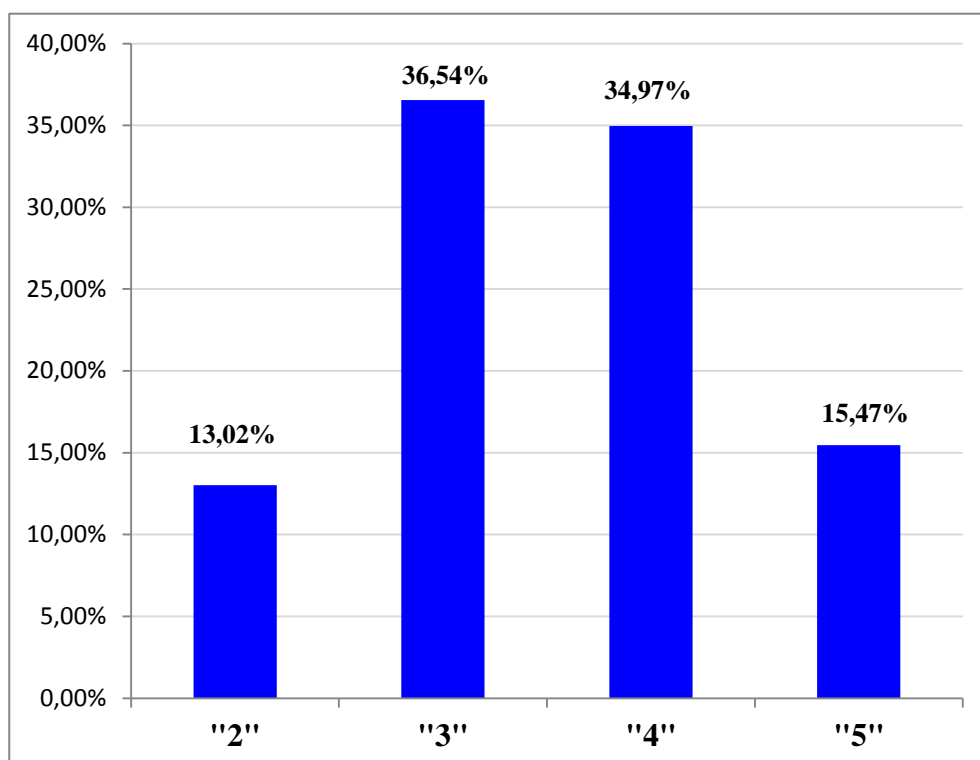
Наименование ОО	РУССКИЙ ЯЗЫК				МАТЕМАТИКА			
	Средний балл за ВПР (4 класс, данные ФИС ОКО)	Средний балл за учебный год (4 класс, данные ФИС ОКО)	Средний балл ОГЭ (9 класс, результаты ГИА-2019)	% обучающихся, выполнивших в ВПР задание 15(2) ¹	Средний балл за ВПР (4 класс, данные ФИС ОКО)	Средний балл за учебный год (4 класс, данные ФИС ОКО)	Средний балл ОГЭ (9 класс, результаты ГИА-2019)	% обучающихся, выполнивших в ВПР задание 12 ²
Подстепки								
ГБОУ ООШ пос. Приморский	4,00	4,16	4,2	42	4,50	4,20	3,8	20
ГБОУ СОШ с. Русская Борковка	3,56	3,71	4,4	24	3,88	3,80	3,5	5
ГБОУ ООШ с. Севрюкаево	4,20	4,00	4,0	20	4,00	4,00	3	40
ГБОУ СОШ с. Сосновый Солонец	3,67	3,71	4,0	24	3,45	3,65	3,6	2
ГБОУ СОШ с. Ташелка	4,07	3,90	3,9	80	4,00	3,90	3,3	8
ГБОУ СОШ с. Тимофеевка	3,89	3,81	4,0	43	4,13	3,91	3,5	28
ГБОУ СОШ с. Узюково	4,08	3,67	4,3	33	4,11	3,81	3,6	35
ГБОУ лицей с. Хрящевка	3,95	3,92	4,6	26	4,18	3,97	3,6	15
ГБОУ СОШ с. Ягодное	3,89	3,89	4,1	44	4,23	4,01	3,5	36
ЧОУ «ДОЦ» «Благовест»	4,00	4,00	4,8	100	4,00	4,67	4,3	0
по г.о. Жигулевск	3,90	3,71	4,25	48,0	4,15	3,86	3,6	21,0
по м.р. Ставропольский	3,86	3,81	4,11	39,0	4,05	3,92	3,5	18,0
по Центральному округу	3,88	3,76	4,20	43,5	4,10	3,89	3,6	19,5

Статистика отметок ВПР по Центральному округу

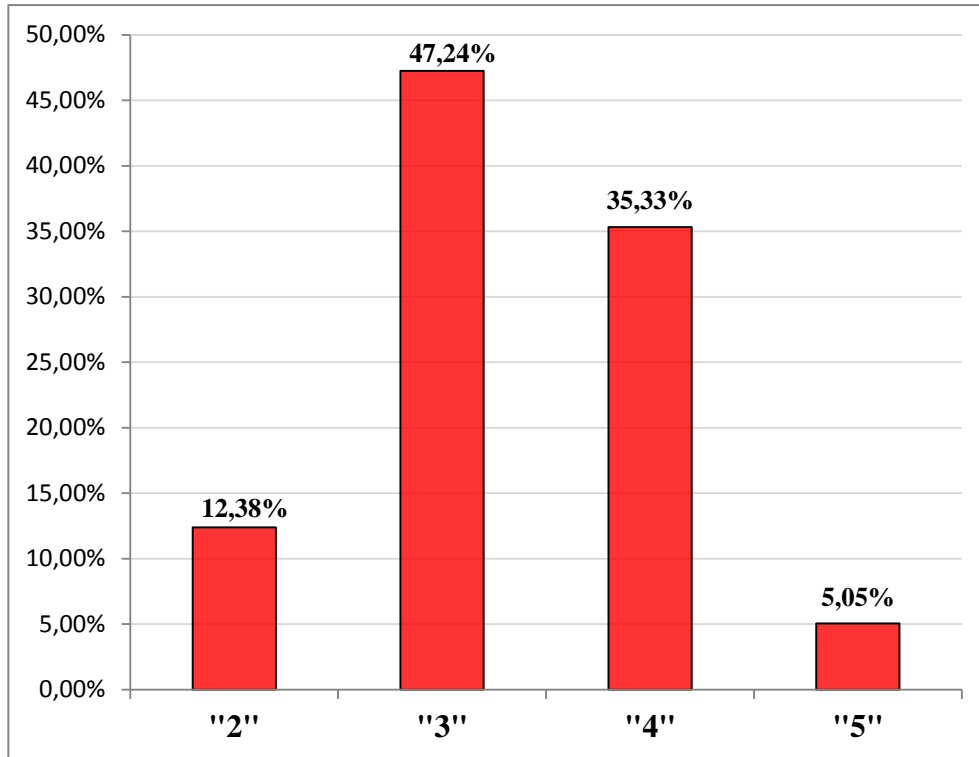
МАТЕМАТИКА, 5 класс



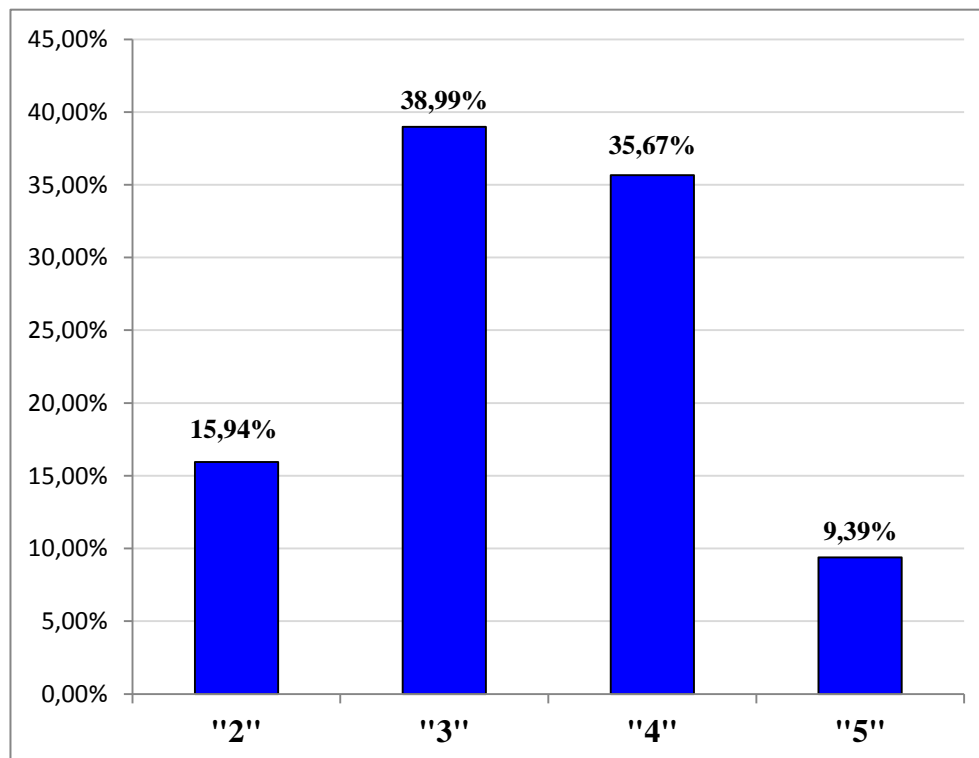
РУССКИЙ ЯЗЫК, 5 класс



МАТЕМАТИКА, 6 класс

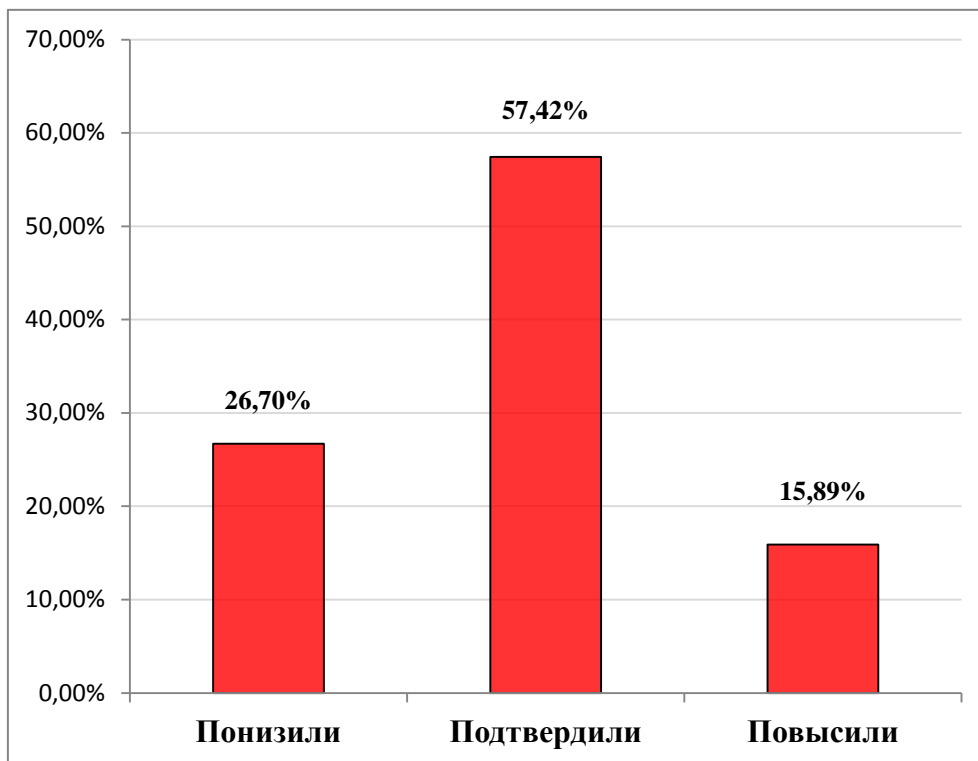


РУССКИЙ ЯЗЫК, 6 класс

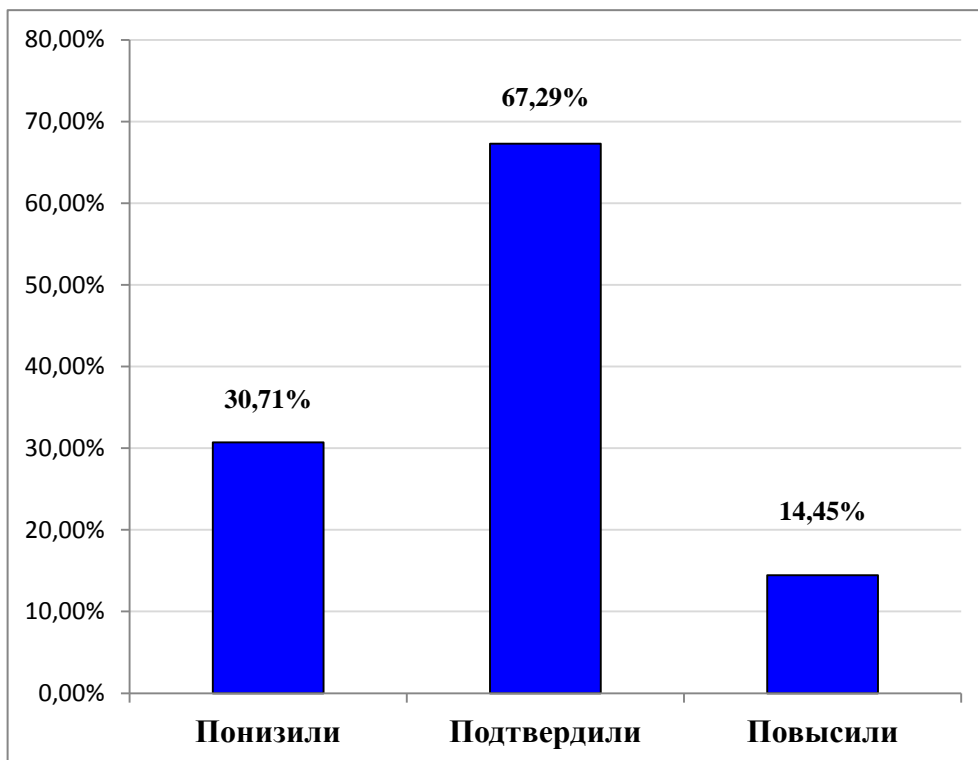


Гистограмма соответствия отметок за выполненную работу ВПР и отметок по журналу Центральный округ

МАТЕМАТИКА, 5 класс

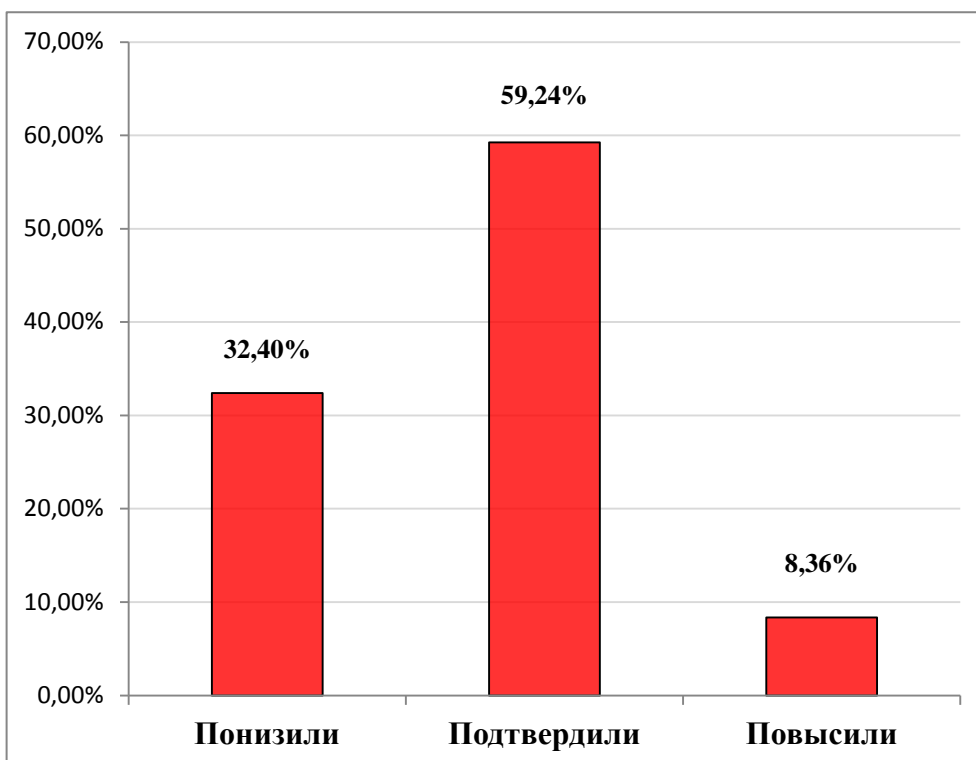


РУССКИЙ ЯЗЫК, 5 класс

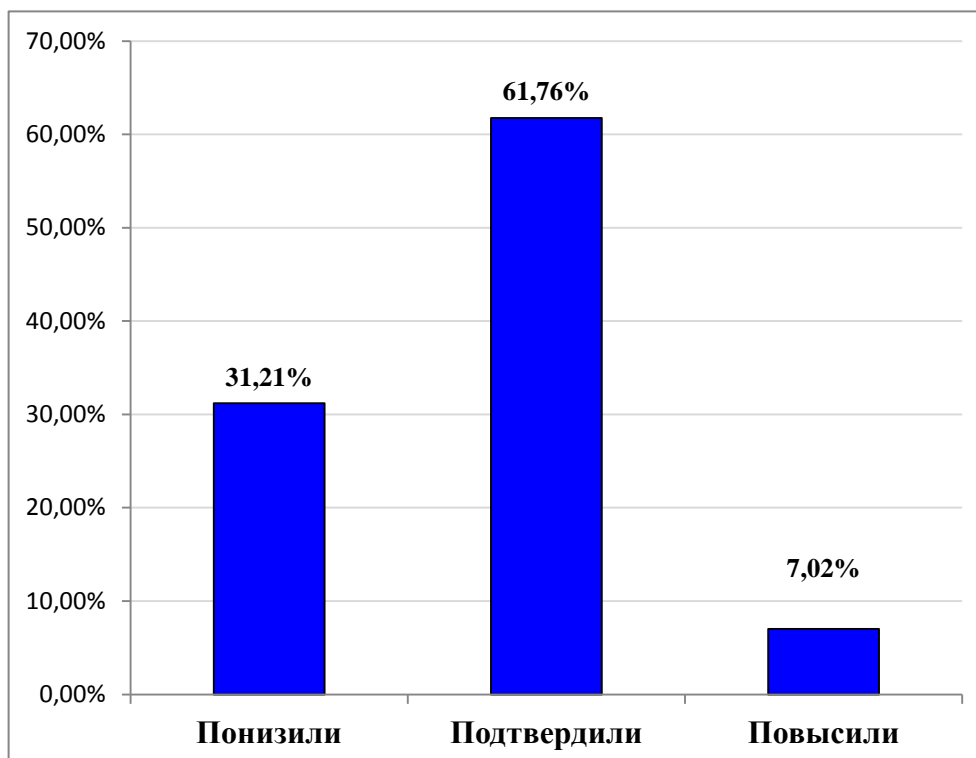


Гистограмма соответствия отметок за выполненную работу ВПР и отметок по журналу Центральный округ

МАТЕМАТИКА, 6 класс



РУССКИЙ ЯЗЫК, 6 класс



.....

Информационно-аналитическое издание

Система образования Самарской области в цифрах и фактах. Центральный образовательный округ.

2018-2019 учебный год

Составители:

А.Н. Двирник, Д.Х. Клаузова, И.Ф. Романова

Верстка:

Н.А.Романюк

Отпечатано в ГБУ ДПО СО «Жигулевский ресурсный центр»,
45350, г. Жигулевск, ул. Интернационалистов, 7, 100 экземпляров