



Министерство образования и науки Самарской области

**СИСТЕМА ОБРАЗОВАНИЯ  
САМАРСКОЙ ОБЛАСТИ  
В ЦИФРАХ И ФАКТАХ.  
Центральный  
образовательный округ  
2021-2022 учебный год**



Центральное управление, 2022

*Составители:*

*Двирник А.Н.*, руководитель Центрального управления министерства образования и науки Самарской области;

*Клаузова Д.Х.*, директор Государственного бюджетного учреждения дополнительного профессионального образования Самарской области «Жигулевский ресурсный центр»;

*Романова И.Ф.*, заместитель директора Государственного бюджетного учреждения дополнительного профессионального образования Самарской области «Жигулевский ресурсный центр»;

*Романюк Н.А.*, методист Государственного бюджетного учреждения дополнительного профессионального образования Самарской области «Жигулевский ресурсный центр».

**Система образования Самарской области в цифрах и фактах.**  
Центральный образовательный округ. 2021-2022 учебный год / сост.:  
А.Н. Двирник, Д.Х. Клаузова, И.Ф. Романова, Н.А. Романюк. –  
Жигулевск: ГБУ ДПО СО «Жигулевский ресурсный центр», 2022. – 75 с.

В настоящем издании представлены обобщенные материалы итогов деятельности системы образования Центрального округа Самарской области в 2021-2022 учебном году.

© министерство образования и науки  
Самарской области, 2022

.....

*Информационно-аналитическое издание*

**Система образования Самарской области в цифрах и фактах.**  
**Центральный образовательный округ.**  
**2021-2022 учебный год**

*Составители:*

*А.Н. Двирник, Д.Х. Клаузова, И.Ф. Романова, Н.А. Романюк*

*Верстка:*

*Н.А. Романюк*

## СОДЕРЖАНИЕ

Сведения о сети образовательных организаций и контингенте обучающихся в 2021/2022 учебном году .....	3
Динамика оптимизации сети образовательных организаций, реализующих программы общего образования .....	5
Кадры .....	6
<b>Государственная итоговая аттестация по образовательным программам основного общего образования</b> .....	8
Количество участников ГИА.....	8
Получение аттестатов об основном общем образовании.....	9
Доля участников ОГЭ, не набравших минимальное количество баллов по обязательным предметам .....	11
Средний балл ОГЭ по 5-балльной шкале.....	11
Максимальные первичные баллы по предметам .....	12
Участники с ОВЗ, проходившие ГИА по двум предметам .....	12
Результаты проведения ГИА по предметам.....	14
<b>Государственная итоговая аттестация по образовательным программам среднего общего образования</b> .....	38
Количество участников ГИА.....	38
Приоритеты выпускников текущего года по выбору предметов.....	39
Результаты ЕГЭ выпускников текущего года по предметам .....	40
Эффективность результатов ЕГЭ для продолжения обучения.....	41
Выпускники, награждённые медалью «За особые успехи в учении».....	42
Результаты ЕГЭ – 2022 по всем предметам .....	45
<b>Всероссийские проверочные работы</b> .....	54
<b>Выявление талантливой молодежи</b> .....	58
Поддержка талантливой молодежи .....	59
Успехи наших педагогов.....	60
<b>Государственное профессиональное образовательное учреждение.....</b>	65
<b>Информация об организации коррекционно-развивающего сопровождения детей школьного возраста с ограниченными возможностями здоровья в учреждениях, реализующих программы общего образования, в 2021/2022 учебном году .....</b>	67
<b>Национальный проект «Образование».....</b>	68
Современная школа .....	68
Успех каждого ребенка .....	69
Цифровая образовательная среда .....	70
Учитель будущего .....	71
Молодые профессионалы .....	71
Поддержка семей, имеющих детей .....	71
Социальная активность .....	72
Реализация национального проекта «Образование» .....	73

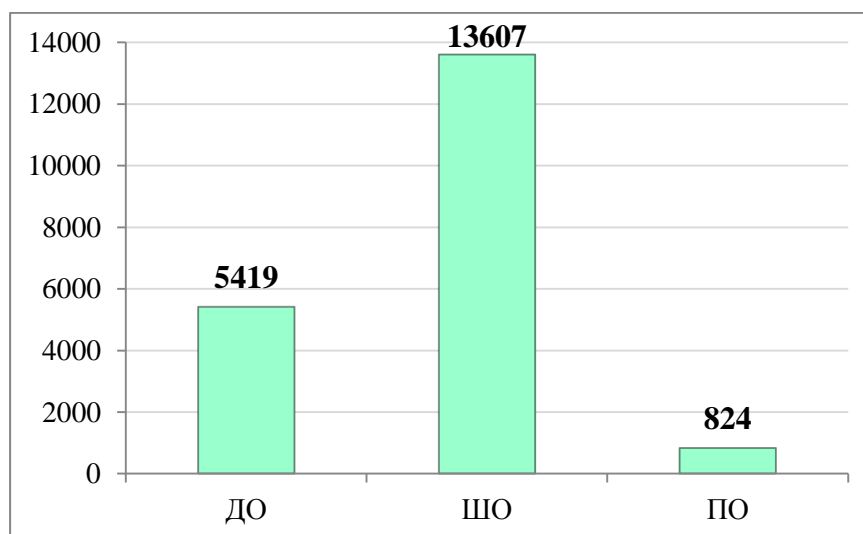
**Сведения о сети образовательных организаций и контингенте обучающихся  
Центрального управления в 2021/2022 учебном году**

Наименование	Государственные (муниципальные)		Негосударственные		Других ведомств		ИТОГО	
	Кол-во ОО, ед.	Кол-во обучающихся (воспитанников) чел.	Кол-во ОО, ед.	Кол-во обучающихся (воспитанников) чел.	Кол-во ОО, ед.	Кол-во обучающихся (воспитанников) чел.	Кол-во ОО, ед.	Кол-во обучающихся (воспитанников) чел.
<b>Дошкольные образовательные организации</b>	41	5163	3	256	0	0	44	5419
<b>Организации, реализующие программы общего образования, из них:</b>	36	13557	1	50	0	0	37	13607
начальные школы-детский сад	0	0	0	0	0	0	0	0
школы-интернаты	2	969	0	0	0	0	2	969
начальные школы	0	0	0	0	0	0	0	0
основные школы	10	1541	0	0	0	0	10	1541
средние школы, из них:	24	11047	1	50	0	0	25	11097
с вечерним отделением	0	0	0	0	0	0	0	0
средние школы с углубленным изучением отдельных предметов	0	0	0	0	0	0	0	0
гимназии	0	0	0	0	0	0	0	0
лицеи	1	650	0	0	0	0	1	650
нетиповые организации	0	0	0	0	0	0	0	0
кадетские учреждения	0	0	0	0	0	0	0	0
организации для обучающихся с ограниченными возможностями здоровья	1	877	0	0	0	0	1	877
образовательные организации для детей-сирот и детей, оставшихся без попечения родителей	0	0	0	0	0	0	0	0
оздоровительные образовательные учреждения санаторного типа	1	92	0	0	0	0	1	92

Наименование	Государственные (муниципальные)		Негосударственные		Других ведомств		ИТОГО	
	Кол-во ОО, ед.	Кол-во обучающихся (воспитанников) чел.	Кол-во ОО, ед.	Кол-во обучающихся (воспитанников) чел.	Кол-во ОО, ед.	Кол-во обучающихся (воспитанников) чел.	Кол-во ОО, ед.	Кол-во обучающихся (воспитанников) чел.
образовательные организации со специальным наименованием «специальное учебно-воспитательное учреждение для обучающихся с девиантным (общественно опасным) поведением»	0	0	0	0	0	0	0	0
вечерние школы	0	0	0	0	0	0	0	0
<i>Организации дополнительного образования детей</i>	4	10474	0	0	0	0	4	0
<i>Профессиональные образовательные организации</i>	1	824	0	0	0	0	1	824
<i>Образовательные организации высшего образования Самарской области</i>	0	0	0	0	0	0	0	0
<i>Организации дополнительного профессионального образования</i>	0	0	0	0	0	0	0	0
<b>ВСЕГО</b>	37	19544	4	306	0	0	41	19850

Дошкольные государственные образовательные организации являются структурными подразделениями

### Численность воспитанников, обучающихся, студентов

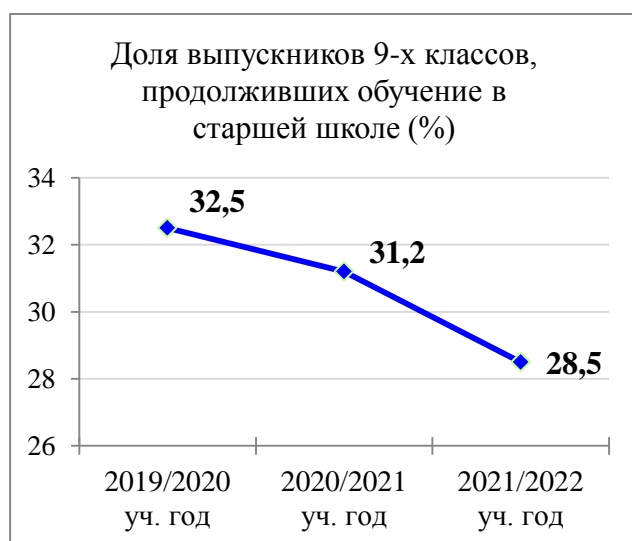


ДО - дошкольное образование, ШО - школьное образование, ПО - профессиональное образование.

**Динамика оптимизации сети образовательных организаций, реализующих программы общего образования**

№ п/п	Наименование показателя	Ед. измерения	Учебный год		
			2019/2020	2020/2021	2021/2022
1.	Количество организаций, реализующих программы общего образования, из них:	ед.	37	37	37
1.1.	государственные (муниципальные)	ед.	36	36	36
1.2.	негосударственные	ед.	1	1	1
2.	Количество обучающихся, из них:	чел.	13031	13224	13607
2.1.	в государственных (муниципальных) ОО	чел.	13029	13196	13557
2.2.	в негосударственных ОО	чел.	12	28	50
3.	Количество учащихся 1-х классов	чел.	1558	1554	1705
4.	Количество учащихся 9-х классов	чел.	1313	1219	1202
5.	Количество учащихся 11-х классов	чел.	365	396	345
6.	Из п. 2.1. по очно-заочной и заочной формам обучения	чел.	0	0	0

**Сохранение численности обучающихся при переходе в старшую школу на уровне среднего образования**



## Кадры

№ п/п	Наименование показателя	Ед. изм.	Учебный год								
			2019/2020			2020/2021			2021/2022		
			ГОУ/МОУ	НОУ	всего	ГОУ/МОУ	НОУ	всего	ГОУ/МОУ	НОУ	всего
<b>Общее образование</b>											
1.	Общая численность работников	чел.	2846	11	2857	2802	12	2814	2712	16	2728
2.	Численность учителей, из них:	чел.	872	8	880	864	9	873	849	10	859
2.1.	в возрасте до 25 лет	чел.	61	0	61	60	0	60	60	0	60
2.1.1.	доля учителей в возрасте до 25 лет	%	7,0	0	6,9	6,9	0	6,9	7,1	0	7,0
2.2.	в возрасте до 35 лет	чел.	202	1	203	147	1	148	148	0	148
2.2.1.	доля учителей в возрасте до 35 лет	%	23,2	12,5	23,1	17,0	11,1	17,0	17,4	0	17,2
2.3.	пенсионеры	чел.	216	2	218	224	3	227	212	5	217
2.3.1.	доля учителей пенсионного возраста	%	24,8	25,0	24,8	25,9	33,3	26,0	25,0	50	25,3
<b>Дошкольное образование</b>											
3.	Численность педагогических работников, из них:	чел.	593	17	610	591	18	609	572	16	588
3.1.	в возрасте до 25 лет	чел.	19	0	19	27	0	27	20	0	20
3.1.1.	доля педагогических работников в возрасте до 25 лет	%	3,2	0	3,1	4,6	0	4,4	3,5	0	3,4
3.2.	в возрасте до 35 лет	чел.	84	3	87	72	2	74	67	0	67
3.2.1.	доля педагогических работников в возрасте до 35 лет	%	14,2	17,6	14,3	12,2	11,1	12,2	11,7	0	11,4
3.3.	пенсионеры	чел.	99	1	100	37	0	37	102	3	105
3.3.1.	доля педагогических работников пенсионного возраста	%	16,7	5,9	16,4	6,3	0	6,1	17,8	18,8	17,9
<b>Дополнительное образование детей</b>											
4.	Численность педагогических работников, из них:	чел.	85	0	85	57	0	57	84	0	84
4.1.	в возрасте до 25 лет	чел.	7	0	7	2	0	2	12	0	12
4.1.1.	доля педагогических работников в возрасте до 25 лет	%	8,2	0	8,2	3,5	0	3,5	14,3	0	14,3

№ п/п	Наименование показателя	Ед. изм.	Учебный год								
			2019/2020			2020/2021			2021/2022		
			ГОУ/МОУ	НОУ	всего	ГОУ/МОУ	НОУ	всего	ГОУ/МОУ	НОУ	всего
4.2.	в возрасте до 35 лет	чел.	23	0	23	4	0	4	30	0	30
4.2.1.	доля педагогических работников в возрасте до 35 лет	%	27,1	0	27,1	7,0	0	7,0	35,7	0	35,7
4.3.	пенсионеры	чел.	17	0	17	9	0	9	23	0	23
4.3.1.	доля педагогических работников пенсионного возраста	%	20,0	0	20,0	15,8	0	15,8	27,4	0	27,4
<b>Среднее профессиональное образование</b>											
5.	Общая численность работников	чел.	69	0	69	64	0	64	66	0	66
6.	Численность преподавателей и мастеров производственного обучения, из них:	чел.	25	0	25	25	0	25	22	0	22
6.1.	в возрасте до 25 лет	чел.	1	0	1	1	0	1	0	0	0
6.1.1.	доля преподавателей и мастеров производственного обучения в возрасте до 25 лет	%	4,0	0	4,0	4,0	0	4,0	0	0	0
6.2.	в возрасте до 35 лет	чел.	4	0	4	3	0	3	8	0	8
6.2.1.	доля преподавателей и мастеров производственного обучения в возрасте до 35 лет	%	16,0	0	16,0	12,0	0	12,0	36,4	0	36,4
6.3.	пенсионеры	чел.	10	0	10	12	0	12	10	0	10
6.3.1.	доля преподавателей и мастеров производственного обучения пенсионного возраста	%	40,0	0	40,0	48,0	0	48,0	45,5	0	45,5





## ГОСУДАРСТВЕННАЯ ИТОГОВАЯ АТТЕСТАЦИЯ ПО ОБРАЗОВАТЕЛЬНЫМ ПРОГРАММАМ ОСНОВНОГО ОБЩЕГО ОБРАЗОВАНИЯ

### Количество участников ГИА

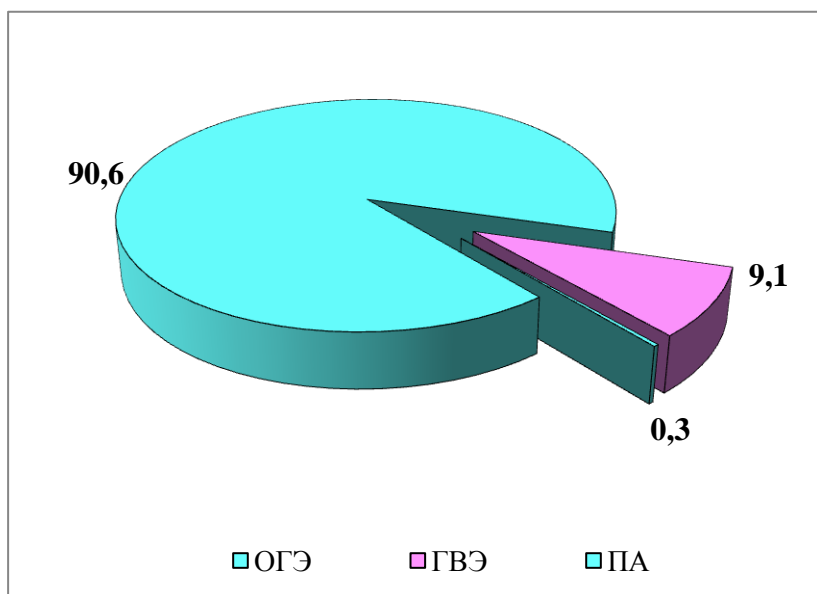
Общее число обучающихся 9 классов на начало учебного года	1198
Общее число обучающихся 9 классов на конец учебного года	1202
Число (доля*,%) обучающихся 9 классов, допущенных к ГИА	1182 (98,3%)
Число (доля*,%) обучающихся 9 классов, не допущенных к ГИА, в т.ч.	20 (1,7%)
Число обучающихся 9 классов, получивших «незачет» за итоговое собеседование	3
Число обучающихся 9 классов, имеющих годовые отметки «2»	20
Число (доля**,%) обучающихся, получивших аттестаты об основном общем образовании	1159 (98,1%)
Число (доля***,%) обучающихся, получивших аттестаты об основном общем образовании с отличием	53 (4,6%)
Число выпускников текущего года, проходивших ГИА в форме ОГЭ	1071 (90,6%)
Число выпускников текущего года, проходивших ГИА в форме ГВЭ (лица с ОВЗ, дети-инвалиды, инвалиды)	108 (9,1%)
Число выпускников текущего года, проходивших ГИА в форме промежуточной аттестации (ПА)	3 (0,3%)

\* доля от общего количества 9 классов на конец учебного года;

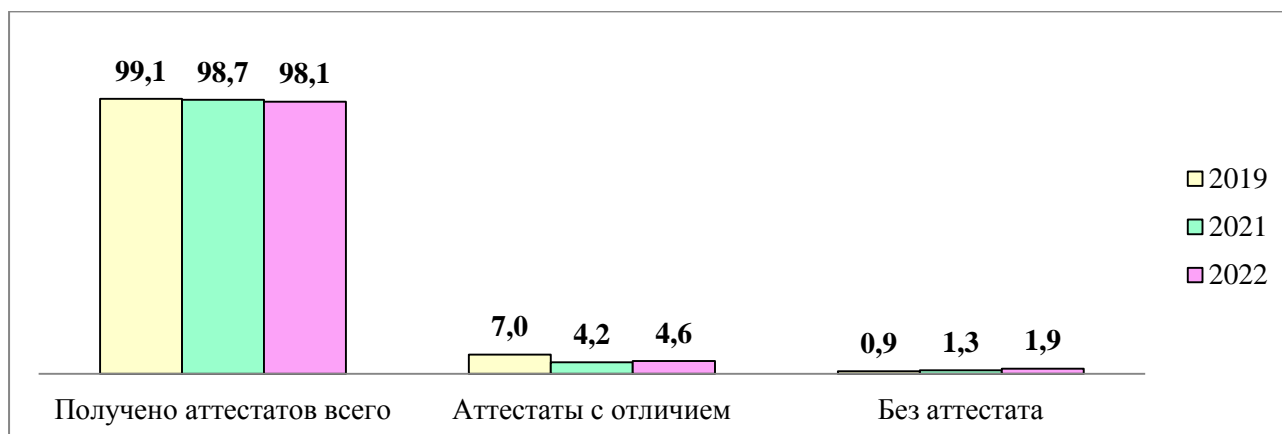
\*\* доля от числа обучающихся 9 классов, допущенных к ГИА;

\*\*\* доля от общего количества обучающихся 9 классов, получивших аттестаты об основном общем образовании.

### Участники, проходившие ГИА в форме ОГЭ, ГВЭ и промежуточной аттестации (%)



## Получение аттестатов об основном общем образовании (%)



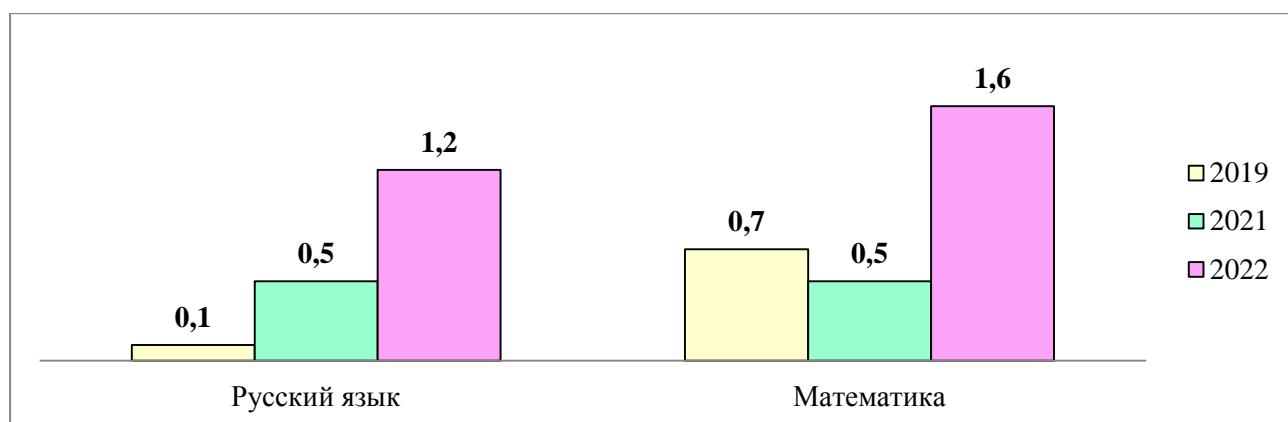
Получение аттестатов	2019	2021	2022
Получено аттестатов всего, %	99,1	98,7	98,1
Аттестаты с отличием, %	7,0	4,2	4,6
Без аттестата, %	0,9	1,3	1,9

### Итоги выдачи аттестатов об основном общем образовании, от общего количества обучающихся допущенных к ГИА, в разрезе образовательных организаций

АТЕ/ОО	Обучающиеся, получившие аттестат		Обучающиеся НЕ получившие аттестат		Обучающиеся, получившие аттестат с отличием	
	Количество, чел.	Доля, %	Количество, чел.	Доля, %	Количество, чел.	Доля, %
ГБОУ СОШ № 1	12	100	0	0	0	0
ГБОУ ООШ № 2	15	100	0	0	0	0
ГБОУ ООШ № 3	39	86,7	6	0	0	0
ГБОУ СОШ № 6	36	100	0	0	1	2,8
ГБОУ СОШ № 7	67	98,5	1	1,5	2	2,9
ГБОУ ООШ № 9	16	94,1	1	5,9	1	5,9
ГБОУ СОШ № 10	66	98,5	1	1,5	3	4,5
ГБОУ СОШ № 13	87	96,7	3	3,3	2	2,2
ГБОУ СОШ № 14	72	97,3	2	2,7	0	0
ГБОУ лицей № 16	47	95,9	2	4,1	1	2,0
ГБОУ интернат № 2	50	100	0	0	0	0
ГБОУ санаторная школа-интернат №3	18	100	0	0	0	0
<b>г. о. Жигулевск</b>	<b>525</b>	<b>97,04</b>	<b>16</b>	<b>2,96</b>	<b>10</b>	<b>1,85</b>

АТЕ/ОО	Обучающиеся, получившие аттестат		Обучающиеся НЕ получившие аттестат		Обучающиеся, получившие аттестат с отличием	
	Количество, чел.	Доля, %	Количество, чел.	Доля, %	Количество, чел.	Доля, %
ГБОУ СОШ с. Александровка	21	91,3	2	8,7	2	8,7
ГБОУ ООШ с. Б. Рязань	12	100	0	0	0	0
ГБОУ СОШ с. Васильевка	32	100	0	0	0	0
ГБОУ СОШ с. В. Белозерки	18	94,7	1	5,3	0	0
ГБОУ ООШ с. Валы	6	100	0	0	0	0
ГБОУ ООШ с. В. Санчелеево	13	100	0	0	1	7,7
ГБОУ СОШ с. Выселки	21	100	0	0	0	0
ГБОУ ООШ с. Жигули	11	91,7	1	8,3	3	25,0
ГБОУ СОШ п. Луначарский	22	100	0	0	4	18,2
ГБОУ ООШ с. Зеленовка	14	100	0	0	3	21,4
ГБОУ СОШ с. Мусорка	10	100	0	0	0	0
ГБОУ СОШ с. Н. Бинарадка	8	88,9	1	1,1	0	0
ГБОУ СОШ с. Н. Санчелеево	20	100	0	0	0	0
ГБОУ СОШ с. Пискалы	8	100	0	0	0	0
ГБОУ СОШ с. Подстепки	106	99,1	1	0,9	7	6,5
ГБОУ ООШ п. Приморский	17	100	0	0	0	0
ГБОУ СОШ с. Р. Борковка	26	100	0	0	2	7,7
ГБОУ ООШ с. Севрюкаево	4	100	0	0	0	0
ГБОУ СОШ с. С. Солонец	17	100	0	0	2	11,8
ГБОУ СОШ с. Тимофеевка	45	100	0	0	3	6,7
ГБОУ СОШ с. Ташелка	31	100	0	0	4	12,9
ГБОУ СОШ с. Узюково	45	97,8	1	2,2	1	2,2
ГБОУ лицей с. Хрящевка	42	100	0	0	3	7,1
ГБОУ СОШ с. Ягодное	71	100	0	0	5	7,0
ЧОУ СОШ "ДОЦ "Благовест"	14	100	0	0	3	21,4
<b>м.р. Ставропольский</b>	<b>634</b>	<b>98,91</b>	<b>7</b>	<b>1,09</b>	<b>43</b>	<b>6,71</b>
<b>Центральное управление</b>	<b>1159</b>	<b>98,05</b>	<b>23</b>	<b>1,95</b>	<b>53</b>	<b>4,48</b>

Доля участников ОГЭ,  
не набравших минимальное количество баллов по обязательным предметам (%)



Предмет	2019	2021	2022
Русский язык	0,1	0,5	1,2
Математика	0,7	0,5	1,6

Средний балл ОГЭ по 5-балльной шкале

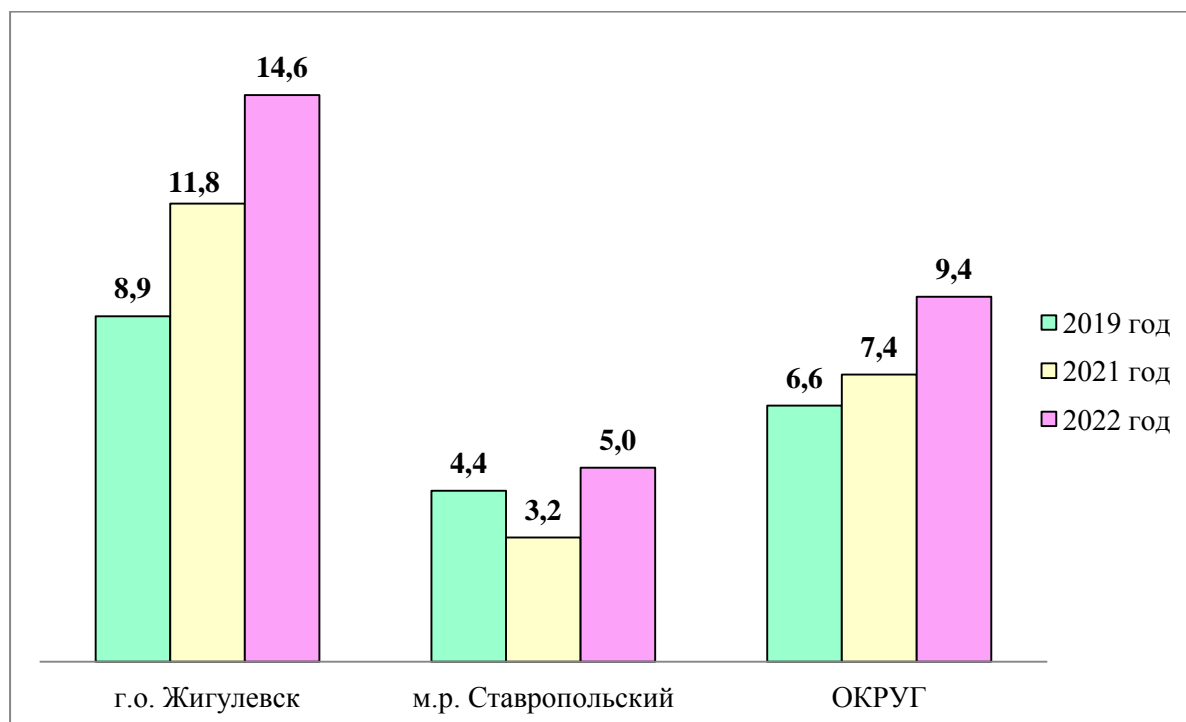
Предмет	Средний балл		
	2019	2021	2022
Русский язык	4,23	3,74	3,96
Математика	3,58	3,32	3,37
Физика	3,93	-	3,73
Химия	4,48	-	4,20
Информатика и ИКТ	3,65	-	3,50
Биология	3,71	-	3,72
История	3,71	-	3,89
География	3,70	-	3,65
Английский язык	4,32	-	4,57
Обществознание	3,50	-	3,62
Литература	4,49	-	4,28

## Максимальные первичные баллы по предметам

№ п/п	Предмет	Значение максимального балла по предмету	Образовательная организация	Кол-во человек, получивших максимальный балл по предмету
1.	Русский язык	33	ГБОУ СОШ № 7	2
2.			ГБОУ СОШ № 10	1
3.			ГБОУ СОШ № 13	1
4.			ГБОУ ООШ с. Жигули	1
5.			ГБОУ СОШ с. С. Солонец	1
6.			ГБОУ лицей с. Хрящевка	2
7.			ГБОУ СОШ с. Ягодное	2
8.	Литература	45	ГБОУ СОШ № 13	1
9.			ГБОУ СОШ с. С. Солонец	1
10.	Английский язык	68	ГБОУ СОШ № 14	1
11.	ИКТ	19	ГБОУ лицей № 16	1
12.	География	31	ГБОУ лицей с. Хрящевка	1

Обучающихся, получивших максимальный первичный балл по двум обязательным предметам, по трем и четырем сдаваемым предметам – нет.

### Участники с ОВЗ, проходившие ГИА по двум предметам (%)



Участники с ОВЗ, проходившие ГИА по двум предметам (%)

Наименование ОО/АТЕ	Обучающиеся с ОВЗ		
	2019	2021	2022
ГБОУ СОШ № 1	6,7	14,3	8,3
ГБОУ ООШ № 2	0	9,1	6,7
ГБОУ ООШ № 3	7,0	5,8	2,2
ГБОУ СОШ № 6	3,0	0	5,6
ГБОУ СОШ № 7	2,2	4,0	7,4
ГБОУ ООШ № 9	4,0	11,1	11,8
ГБОУ СОШ № 10	1,1	2,1	1,5
ГБОУ СОШ № 13	7,5	4,7	0
ГБОУ СОШ № 14	0	2,6	6,8
ГБОУ лицей № 16	2,9	0	4,1
ГБОУ интернат № 2	100	100	100
ГБОУ санаторная школа-интернат № 3	25,0	41,7	44,4
<b>г. о. Жигулевск</b>	<b>8,9</b>	<b>11,8</b>	<b>14,6</b>
ГБОУ СОШ с. Александровка	0	4,4	8,7
ГБОУ ООШ с. Б. Рязань	0	11,1	16,7
ГБОУ СОШ с. Васильевка	11,8	3,6	12,5
ГБОУ СОШ с. В. Белозерки	0	4,8	5,3
ГБОУ ООШ с. Валы	0	0	0
ГБОУ ООШ с. В. Санчелеево	0	0	0
ГБОУ СОШ с. Выселки	5,3	12,0	4,8
ГБОУ ООШ с. Жигули	6,3	7,1	8,3
ГБОУ СОШ п. Луначарский	5,0	6,7	9,1
ГБОУ ООШ с. Зеленовка	0	0	7,1
ГБОУ СОШ с. Мусорка	11,8	5,9	10,0
ГБОУ СОШ с. Н. Бинарадка	0	0	0
ГБОУ СОШ с. Н. Санчелеево	9,7	0	5,0
ГБОУ СОШ с. Пискалы	0	6,7	12,5
ГБОУ СОШ с. Подстепки	2,0	1,0	0
ГБОУ ООШ п. Приморский	0	8,3	5,9
ГБОУ СОШ с. Р. Борковка	3,3	0	0
ГБОУ ООШ с. Севрюкаево	0	0	0
ГБОУ СОШ с. С. Солонец	13,3	6,3	0
ГБОУ СОШ с. Тимофеевка	2,3	5,1	4,4
ГБОУ СОШ с. Ташелка	15,8	3,6	6,4
ГБОУ СОШ с. Узюково	2,6	0	4,3
ГБОУ лицей с. Хрящевка	3,1	0	4,8
ГБОУ СОШ с. Ягодное	3,7	1,8	7,0
ЧОУ СОШ "ДОЦ "Благовест"	0	11,1	7,1
<b>м. р. Ставропольский</b>	<b>4,4</b>	<b>3,2</b>	<b>5,0</b>
<b>Центральное управление</b>	<b>6,6</b>	<b>7,5</b>	<b>9,4</b>

## Русский язык

### ОГЭ

Наименование ОО/АТЕ	Кол-во участников	Участники, получившие:							
		« 2 »		« 3 »		« 4 »		« 5 »	
		чел.	доля	чел.	доля	чел.	доля	чел.	доля
ГБОУ СОШ № 1	11	0	0	2	18,2	9	81,8	0	0
ГБОУ ООШ № 2	14	0	0	4	28,6	9	64,3	1	7,1
ГБОУ ООШ № 3	44	3	6,8	11	25,0	19	43,2	11	25,0
ГБОУ СОШ № 6	34	0	0	7	20,6	19	55,9	8	23,5
ГБОУ СОШ № 7	63	0	0	16	25,4	30	47,6	17	26,0
ГБОУ ООШ № 9	15	0	0	7	46,7	7	46,7	1	6,7
ГБОУ СОШ № 10	66	0	0	11	16,7	33	50,0	22	33,3
ГБОУ СОШ № 13	90	3	3,3	33	36,7	35	38,9	19	21,1
ГБОУ СОШ № 14	70	1	1,4	22	31,4	30	42,9	17	24,3
ГБОУ лицей № 16	48	2	4,2	11	22,9	23	47,9	12	25,0
ГБОУ санаторная школа-интернат №3	10	0	0	5	50,0	4	40,0	1	10,0
<b>г. о. Жигулевск</b>	<b>465</b>	<b>9</b>	<b>1,9</b>	<b>129</b>	<b>27,7</b>	<b>218</b>	<b>46,9</b>	<b>109</b>	<b>23,5</b>
ГБОУ СОШ с. Александровка	21	0	0	7	33,3	11	52,4	3	14,3
ГБОУ ООШ с. Б. Рязань	10	0	0	2	20,0	7	70,0	1	10,0
ГБОУ СОШ с. Васильевка	28	0	0	5	17,9	12	42,9	11	39,3
ГБОУ СОШ с. В. Белозерки	18	1	5,6	5	27,8	9	50,0	3	16,7
ГБОУ ООШ с. Валы	6	0	0	1	16,7	4	66,7	1	16,7
ГБОУ ООШ с. В. Санчелеево	13	0	0	4	30,8	5	38,5	4	30,8
ГБОУ СОШ с. Выселки	20	0	0	8	40,0	8	40,0	4	20,0
ГБОУ ООШ с. Жигули	11	0	0	6	54,6	0	0	5	45,4
ГБОУ СОШ п. Луначарский	20	0	0	1	5,0	9	45,0	10	50,0
ГБОУ ООШ с. Зеленовка	13	0	0	4	30,8	3	23,1	6	46,1
ГБОУ СОШ с. Мусорка	9	0	0	4	44,4	5	55,6	0	0
ГБОУ СОШ с. Н. Бинарадка	9	1	11,1	1	11,1	3	33,3	4	44,4
ГБОУ СОШ с. Н. Санчелеево	19	0	0	7	36,8	9	47,4	3	15,8
ГБОУ СОШ с. Пискалы	7	0	0	0	0	6	85,7	1	14,3
ГБОУ СОШ с. Подстепки	106	1	0,9	37	34,9	32	30,2	36	34,0
ГБОУ ООШ п. Приморский	16	0	0	2	12,5	8	50,0	6	37,5
ГБОУ СОШ с. Р. Борковка	26	0	0	10	38,4	9	34,6	7	26,9
ГБОУ ООШ с. Севрюкаево	4	0	0	3	75,0	1	25,0	0	0
ГБОУ СОШ с. С. Солонец	17	0	0	7	41,2	4	23,5	6	35,3
ГБОУ СОШ с. Тимофеевка	43	0	0	17	39,5	12	27,9	14	32,6
ГБОУ СОШ с. Ташелка	29	0	0	10	34,5	10	34,5	9	31,0
ГБОУ СОШ с. Узюково	44	1	2,3	18	40,9	11	25,0	14	31,8
ГБОУ лицей с. Хрящевка	40	0	0	7	17,5	10	25,0	23	57,5
ГБОУ СОШ с. Ягодное	64	0	0	26	40,6	19	29,7	19	29,7
ЧОУ СОШ "ДОЦ "Благовест"	13	0	0	3	23,1	5	38,4	5	38,4
<b>м. р. Ставропольский</b>	<b>606</b>	<b>4</b>	<b>0,6</b>	<b>195</b>	<b>32,2</b>	<b>212</b>	<b>35,0</b>	<b>195</b>	<b>32,2</b>
<b>Центральное управление</b>	<b>1071</b>	<b>13</b>	<b>1,2</b>	<b>324</b>	<b>30,2</b>	<b>430</b>	<b>40,2</b>	<b>304</b>	<b>28,4</b>

## Русский язык

### ГВЭ

Наименование ОО/АТЕ	Кол-во участников	Участники, получившие							
		« 2 »		« 3 »		« 4 »		« 5 »	
		чел.	доля	чел.	доля	чел.	доля	чел.	доля
ГБОУ СОШ № 1	1	0	0	1	100	0	0	0	0
ГБОУ ООШ № 2	1	0	0	1	100	0	0	0	0
ГБОУ ООШ № 3	1	0	0	1	100	0	0	0	0
ГБОУ СОШ № 6	2	0	0	2	100	0	0	0	0
ГБОУ СОШ № 7	5	0	0	3	60,0	2	40,0	0	0
ГБОУ ООШ № 9	2	0	0	1	50,0	1	50,0	0	0
ГБОУ СОШ № 10	1	0	0	0	0	1	100	0	0
ГБОУ СОШ № 14	4	0	0	1	25,0	3	75,0	0	0
ГБОУ лицей № 16	1	0	0	1	100	0	0	0	0
ГБОУ интернат № 2	50	0	0	17	34,0	24	48,0	9	18,0
ГБОУ санаторная школа-интернат №3	8	0	0	5	62,5	3	37,5	0	0
<b>г. о. Жигулевск</b>	<b>76</b>	<b>0</b>	<b>0</b>	<b>33</b>	<b>43,4</b>	<b>34</b>	<b>44,8</b>	<b>9</b>	<b>11,8</b>
ГБОУ СОШ с. Александровка	2	0	0	1	50,0	1	50,0	0	0
ГБОУ ООШ с. Б. Рязань	2	0	0	2	100	0	0	0	0
ГБОУ СОШ с. Васильевка	4	0	0	0	0	4	100	0	0
ГБОУ СОШ с. В. Белозерки	1	0	0	1	100	0	0	0	0
ГБОУ СОШ с. Выселки	1	0	0	0	0	1	100	0	0
ГБОУ ООШ с. Жигули	1	0	0	0	0	1	100	0	0
ГБОУ ООШ с. Зеленовка	1	0	0	0	0	1	100	0	0
ГБОУ СОШ п. Луначарский	2	0	0	0	0	2	100	0	0
ГБОУ СОШ с. Мусорка	1	0	0	0	0	1	100	0	0
ГБОУ СОШ с. Н. Санчелеево	1	0	0	0	0	1	100	0	0
ГБОУ СОШ с. Пискалы	1	0	0	1	100	0	0	0	0
ГБОУ ООШ п. Приморский	1	0	0	0	0	1	100	0	0
ГБОУ СОШ с. Ташелка	2	0	0	0	0	1	50,0	1	50,0
ГБОУ СОШ с. Тимофеевка	2	0	0	1	50,0	1	50,0	0	0
ГБОУ СОШ с. Узюково	2	0	0	0	0	2	100	0	0
ГБОУ лицей с. Хрящевка	2	0	0	1	50,0	0	0	1	50,0
ГБОУ СОШ с. Ягодное	5	0	0	2	40,0	2	40,0	1	20,0
ЧОУ СОШ "ДОЦ "Благовест"	1	0	0	0	0	1	100	0	0
<b>м. р. Ставропольский</b>	<b>32</b>	<b>0</b>	<b>0</b>	<b>9</b>	<b>28,1</b>	<b>20</b>	<b>62,5</b>	<b>3</b>	<b>9,4</b>
<b>Центральное управление</b>	<b>108</b>	<b>0</b>	<b>0</b>	<b>42</b>	<b>38,9</b>	<b>54</b>	<b>50,0</b>	<b>12</b>	<b>11,1</b>



**Русский язык** Соответствие годовых и экзаменационных отметок  
**ОГЭ**

Наименование ОО/АТЕ	Кол-во участников	На уровне годовой		Выше годовой		Ниже годовой	
		кол-во	доля	кол-во	доля	кол-во	доля
ГБОУ СОШ № 1	11	5	45,5	6	54,6	0	0
ГБОУ ООШ № 2	14	10	71,4	3	21,4	1	7,1
ГБОУ ООШ № 3	44	19	43,2	22	50,0	3	6,8
ГБОУ СОШ № 6	34	15	44,1	17	50,0	2	5,9
ГБОУ СОШ № 7	63	29	46,0	32	50,8	2	3,2
ГБОУ ООШ № 9	15	10	66,7	5	33,3	0	0
ГБОУ СОШ № 10	66	25	37,9	39	59,1	2	3,0
ГБОУ СОШ № 13	90	59	65,6	18	20,0	13	14,4
ГБОУ СОШ № 14	70	37	52,9	30	42,9	3	4,3
ГБОУ лицей № 16	48	27	56,3	19	39,6	2	4,2
ГБОУ санаторная школа-интернат №3	10	7	70,0	3	30,0	0	0
<b>г.о. Жигулевск</b>	<b>465</b>	<b>243</b>	<b>52,3</b>	<b>194</b>	<b>41,7</b>	<b>28</b>	<b>6,0</b>
ГБОУ СОШ с. Александровка	21	15	71,4	5	23,8	1	4,8
ГБОУ ООШ с. Б. Рязань	10	5	50,0	4	40,0	1	10,0
ГБОУ СОШ с. Васильевка	28	15	53,6	13	46,4	0	0
ГБОУ СОШ с. В. Белозерки	18	10	55,6	5	27,8	3	16,7
ГБОУ ООШ с. Валы	6	4	66,7	2	33,3	0	0
ГБОУ ООШ с. В. Санчелеево	13	5	38,5	4	30,8	4	30,8
ГБОУ СОШ с. Выселки	20	13	65,0	6	30,0	1	5,0
ГБОУ ООШ с. Жигули	11	10	90,9	1	9,1	0	0
ГБОУ СОШ п. Луначарский	20	14	70,0	6	30,0	0	0
ГБОУ ООШ с. Зеленовка	13	8	61,5	4	30,8	1	7,7
ГБОУ СОШ с. Мусорка	9	9	100	0	0	0	0
ГБОУ СОШ с. Н. Бинарадка	9	3	33,3	5	55,6	1	11,1
ГБОУ СОШ с. Н. Санчелеево	19	15	79,0	1	5,3	3	15,8
ГБОУ СОШ с. Пискалы	7	4	57,1	3	42,9	0	0
ГБОУ СОШ с. Подстепки	106	53	50,0	43	40,6	10	9,4
ГБОУ ООШ п. Приморский	16	10	62,5	5	31,3	1	6,3
ГБОУ СОШ с. Р. Борковка	26	16	61,5	6	23,1	4	15,4
ГБОУ ООШ с. Севрюкаево	4	3	75,0	1	25,0	0	0
ГБОУ СОШ с. С. Солонец	17	12	70,6	5	29,4	0	0
ГБОУ СОШ с. Тимофеевка	43	34	79,1	0	0	9	20,9
ГБОУ СОШ с. Ташелка	29	17	58,6	9	31,0	3	10,3
ГБОУ СОШ с. Узюково	44	27	61,4	14	31,8	3	6,8
ГБОУ лицей с. Хрящевка	40	12	30,0	27	67,5	1	2,5
ГБОУ СОШ с. Ягодное	64	29	45,3	7	10,9	28	43,8
ЧОУ СОШ "ДОЦ "Благовест"	13	10	76,9	0	0	3	23,1
<b>м. р. Ставропольский</b>	<b>606</b>	<b>353</b>	<b>58,3</b>	<b>176</b>	<b>29,0</b>	<b>77</b>	<b>12,7</b>
<b>Центральное управление</b>	<b>1071</b>	<b>596</b>	<b>55,6</b>	<b>370</b>	<b>34,6</b>	<b>105</b>	<b>9,8</b>

## Русский язык Соответствие годовых и экзаменационных отметок

### ГВЭ

Наименование ОО/АТЕ	Количество участников	На уровне годовой		Выше годовой		Ниже годовой	
		кол-во	доля	кол-во	доля	кол-во	доля
ГБОУ СОШ № 1	1	1	100	0	0	0	0
ГБОУ ООШ № 2	1	1	100	0	0	0	0
ГБОУ ООШ № 3	1	1	100	0	0	0	0
ГБОУ СОШ № 6	2	2	100	0	0	0	0
ГБОУ СОШ № 7	5	3	60,0	2	40,0	0	0
ГБОУ ООШ № 9	2	1	50,0	1	50,0	0	0
ГБОУ СОШ № 10	1	0	0	1	100	0	0
ГБОУ СОШ № 14	4	1	25,0	3	75,0	0	0
ГБОУ лицей № 16	1	1	100	0	0	0	0
ГБОУ интернат № 2	50	25	50,0	25	50,0	0	0
ГБОУ санаторная школа-интернат №3	8	6	75,0	2	25,0	0	0
<b>г. о. Жигулевск</b>	<b>76</b>	<b>42</b>	<b>55,3</b>	<b>34</b>	<b>44,7</b>	<b>0</b>	<b>0</b>
ГБОУ СОШ с. Александровка	2	1	50,0	1	50,0	0	0
ГБОУ ООШ с. Б. Рязань	2	2	100	0	0	0	0
ГБОУ СОШ с. Васильевка	4	1	25,0	3	75,0	0	0
ГБОУ СОШ с. В. Белозерки	1	1	100	0	0	0	0
ГБОУ СОШ с. Выселки	1	1	100		0	0	0
ГБОУ ООШ с. Жигули	1	1	100	0	0	0	0
ГБОУ ООШ с. Зеленовка	1	0	0	1	100	0	0
ГБОУ СОШ п. Луначарский	2	2	100	0	0	0	0
ГБОУ СОШ с. Мусорка	1	1	100	0	0	0	0
ГБОУ СОШ с. Н. Санчелево	1	0	0	1	100	0	0
ГБОУ СОШ с. Пискалы	1	1	100	0	0	0	0
ГБОУ ООШ п. Приморский	1	0	0	1	100	0	0
ГБОУ СОШ с. Ташелка	2	0	0	2	100	0	0
ГБОУ СОШ с. Тимофеевка	2	1	50,0	1	50,0	0	0
ГБОУ СОШ с. Узюково	2	1	50,0	1	50,0	0	0
ГБОУ лицей с. Хрящевка	2	1	50,0	1	50,0	0	0
ГБОУ СОШ с. Ягодное	5	2	40,0	3	60,0	0	0
ЧОУ СОШ "ДОЦ "Благовест"	1	1	100	0	0	0	0
<b>м. р. Ставропольский</b>	<b>32</b>	<b>17</b>	<b>53,1</b>	<b>15</b>	<b>46,9</b>	<b>0</b>	<b>0</b>
<b>Центральное управление</b>	<b>108</b>	<b>59</b>	<b>54,6</b>	<b>49</b>	<b>45,4</b>	<b>0</b>	<b>0</b>

## Математика

### ОГЭ

Наименование ОО/АТЕ	Кол-во участников	Участники, получившие:							
		« 2 »		« 3 »		« 4 »		« 5 »	
		чел.	доля	чел.	доля	чел.	доля	чел.	доля
ГБОУ СОШ № 1	11	0	0	9	81,8	2	18,2	0	0
ГБОУ ООШ № 2	14	0	0	11	78,6	3	21,4	0	0
ГБОУ ООШ № 3	44	6	13,6	26	59,1	10	22,7	2	4,6
ГБОУ СОШ № 6	34	0	0	22	64,7	10	29,4	2	5,9
ГБОУ СОШ № 7	63	1	1,6	35	55,6	25	39,7	2	3,2
ГБОУ ООШ № 9	15	1	6,7	11	73,3	2	13,3	1	6,7
ГБОУ СОШ № 10	66	1	1,5	39	59,1	20	30,3	6	9,1
ГБОУ СОШ № 13	90	2	2,2	65	72,2	20	22,2	3	3,3
ГБОУ СОШ № 14	70	2	2,9	46	65,7	19	27,1	3	4,3
ГБОУ лицей № 16	48	2	4,2	20	41,7	16	33,3	10	20,8
ГБОУ санаторная школа-интернат №3	10	0	0	8	80,0	1	10,0	1	10,0
<b>г. о. Жигулевск</b>	<b>465</b>	<b>15</b>	<b>3,2</b>	<b>292</b>	<b>62,8</b>	<b>128</b>	<b>27,5</b>	<b>30</b>	<b>6,5</b>
ГБОУ СОШ с. Александровка	21	1	4,8	11	52,4	7	33,3	2	9,5
ГБОУ ООШ с. Б. Рязань	10	0	0	9	90,0	1	10,0	0	0
ГБОУ СОШ с. Васильевка	28	0	0	20	71,4	8	28,6	0	0
ГБОУ СОШ с. В. Белозерки	18	0	0	13	72,2	5	27,8	0	0
ГБОУ ООШ с. Валы	6	0	0	5	83,3	1	16,7	0	0
ГБОУ ООШ с. В. Санчелеево	13	0	0	8	61,5	5	38,5	0	0
ГБОУ СОШ с. Выселки	20	0	0	17	85,0	3	15,0	0	0
ГБОУ ООШ с. Жигули	11	1	9,1	6	54,6	3	27,3	1	9,1
ГБОУ СОШ п. Луначарский	20	0	0	7	35,0	9	45,0	4	20,0
ГБОУ ООШ с. Зеленовка	13	0	0	8	61,5	5	38,5	0	0
ГБОУ СОШ с. Мусорка	9	0	0	6	66,7	3	33,3	0	0
ГБОУ СОШ с. Н. Бинарадка	9	0	0	7	77,8	2	22,2	0	0
ГБОУ СОШ с. Н. Санчелеево	19	0	0	15	78,9	4	21,1	0	0
ГБОУ СОШ с. Пискалы	7	0	0	5	71,4	2	28,6	0	0
ГБОУ СОШ с. Подстепки	106	0	0	84	79,3	17	16,0	5	4,7
ГБОУ ООШ п. Приморский	16	0	0	7	43,8	9	56,3	0	0
ГБОУ СОШ с. Р. Борковка	26	0	0	21	80,8	3	11,5	2	7,7
ГБОУ ООШ с. Севрюкаево	4	0	0	2	50,0	2	50,0	0	0
ГБОУ СОШ с. С. Солонец	17	0	0	9	52,9	5	29,4	3	17,7
ГБОУ СОШ с. Тимофеевка	43	0	0	33	76,7	7	16,3	3	7,0
ГБОУ СОШ с. Ташелка	29	0	0	20	69,0	6	20,7	3	10,3
ГБОУ СОШ с. Узюково	44	0	0	20	45,5	19	43,2	5	11,4
ГБОУ лицей с. Хрящевка	40	0	0	27	67,5	8	20,0	5	12,5
ГБОУ СОШ с. Ягодное	64	0	0	48	75,0	11	17,2	5	7,8
ЧОУ СОШ "ДОЦ "Благовест"	13	0	0	7	53,9	5	38,5	1	7,7
<b>м.р. Ставропольский</b>	<b>606</b>	<b>2</b>	<b>0,3</b>	<b>415</b>	<b>68,5</b>	<b>150</b>	<b>24,8</b>	<b>39</b>	<b>6,4</b>
<b>Центральное управление</b>	<b>1071</b>	<b>17</b>	<b>1,6</b>	<b>707</b>	<b>66,0</b>	<b>278</b>	<b>26,0</b>	<b>69</b>	<b>6,4</b>

## Математика

### ГВЭ

Наименование ОО/АТЕ	Кол-во участников	Участники, получившие:							
		« 2 »		« 3 »		« 4 »		« 5 »	
		чел.	доля	чел.	доля	чел.	доля	чел.	доля
ГБОУ СОШ № 1	1	0	0	0	0	1	100	0	0
ГБОУ ООШ № 2	1	0	0	1	100	0	0	0	0
ГБОУ ООШ № 3	1	0	0	1	100	0	0	0	0
ГБОУ СОШ № 6	2	0	0	2	100	0	0	0	0
ГБОУ СОШ № 7	5	0	0	4	80,0	1	20,0	0	0
ГБОУ ООШ № 9	2	0	0	2	100		0	0	0
ГБОУ СОШ № 10	1	0	0	0	0	1	100	0	0
ГБОУ СОШ № 14	4	0	0	3	75,0	1	25,0	0	0
ГБОУ лицей № 16	1	0	0	1	100	0	0	0	0
ГБОУ интернат № 2	50	0	0	24	48,0	22	44,0	4	8,0
ГБОУ санаторная школа-интернат №3	8	0	0	4	50,0	4	50,0	0	0
<b>г. о. Жигулевск</b>	<b>76</b>	<b>0</b>	<b>0</b>	<b>42</b>	<b>55,2</b>	<b>30</b>	<b>39,5</b>	<b>4</b>	<b>5,3</b>
ГБОУ СОШ с. Александровка	2	0	0	1	50,0	1	50,0	0	0
ГБОУ ООШ с. Б. Рязань	2	0	0	2	100	0	0	0	0
ГБОУ СОШ с. Васильевка	4	0	0	0	0	4	100	0	0
ГБОУ СОШ с. В. Белозерки	1	0	0	0	0	1	100	0	0
ГБОУ СОШ с. Выселки	1	0	0	0	0	1	100	0	0
ГБОУ ООШ с. Жигули	1	0	0	0	0	1	100	0	0
ГБОУ ООШ с. Зеленовка	1	0	0	0	0	1	100	0	0
ГБОУ СОШ п. Луначарский	2	0	0	0	0	2	100	0	0
ГБОУ СОШ с. Мусорка	1	0	0	0	0	1	100	0	0
ГБОУ СОШ с. Н. Санчелеево	1	0	0	0	0	1	100	0	0
ГБОУ СОШ с. Пискалы	1	0	0	0	0	1	100	0	0
ГБОУ ООШ п. Приморский	1	0	0	1	100	0	0	0	0
ГБОУ СОШ с. Ташелка	2	0	0	0	0	2	100	0	0
ГБОУ СОШ с. Тимофеевка	2	0	0	0	0	2	100	0	0
ГБОУ СОШ с. Узюково	2	0	0	0	0	2	100	0	0
ГБОУ лицей с. Хрящевка	2	0	0	0	0	2	100	0	0
ГБОУ СОШ с. Ягодное	5	0	0	1	20,0	4	80,0	0	0
ЧОУ СОШ "ДОЦ "Благовест"	1	0	0	0	0	1	100	0	0
<b>м. р. Ставропольский</b>	<b>32</b>	<b>0</b>	<b>0</b>	<b>5</b>	<b>15,6</b>	<b>27</b>	<b>84,4</b>	<b>0</b>	<b>0</b>
<b>Центральное управление</b>	<b>108</b>	<b>0</b>	<b>0</b>	<b>47</b>	<b>43,5</b>	<b>57</b>	<b>52,8</b>	<b>4</b>	<b>3,7</b>

## Математика. Соответствие годовых и экзаменационных отметок

### ОГЭ

Наименование ОО/АТЕ	Кол-во участников	На уровне годовой		Выше годовой		Ниже годовой	
		кол-во	доля	кол-во	доля	кол-во	доля
ГБОУ СОШ № 1	11	9	81,8	0	0	2	18,2
ГБОУ ООШ № 2	14	8	57,1	0	0	6	42,9
ГБОУ ООШ № 3	44	30	68,2	12	27,3	2	4,6
ГБОУ СОШ № 6	34	26	76,5	4	11,8	4	11,8
ГБОУ СОШ № 7	63	55	87,3	5	7,9	3	4,8
ГБОУ ООШ № 9	15	10	66,7	0	0	5	33,3
ГБОУ СОШ № 10	66	49	74,2	11	16,7	6	9,1
ГБОУ СОШ № 13	90	64	71,1	6	6,7	20	22,2
ГБОУ СОШ № 14	70	55	78,6	10	14,3	5	7,1
ГБОУ лицей № 16	48	25	52,1	20	41,7	3	6,3
ГБОУ санаторная школа-интернат №3	10	9	90,0	0	0	1	10,0
<b>г. о. Жигулевск</b>	<b>465</b>	<b>340</b>	<b>73,1</b>	<b>68</b>	<b>14,6</b>	<b>57</b>	<b>12,3</b>
ГБОУ СОШ с. Александровка	21	16	76,2	3	14,3	2	9,5
ГБОУ ООШ с. Б. Рязань	10	7	70,0	0	0	3	30,0
ГБОУ СОШ с. Васильевка	28	23	82,1	2	7,1	3	10,7
ГБОУ СОШ с. В. Белозерки	18	13	72,2	3	16,7	2	11,1
ГБОУ ООШ с. Валы	6	3	50,0	0	0	3	50,0
ГБОУ ООШ с. В. Санчелеево	13	8	61,5	0	0	5	38,5
ГБОУ СОШ с. Выселки	20	12	60,0	0	0	8	40,0
ГБОУ ООШ с. Жигули	11	8	72,7	0	0	3	27,3
ГБОУ СОШ п. Луначарский	20	15	75,0	1	5,0	4	20,0
ГБОУ ООШ с. Зеленовка	13	6	46,2	2	15,4	5	38,5
ГБОУ СОШ с. Мусорка	9	7	77,8	0	0	2	22,2
ГБОУ СОШ с. Н. Бинарадка	9	7	77,8	0	0	2	22,2
ГБОУ СОШ с. Н. Санчелеево	19	18	94,7	1	5,3	0	0
ГБОУ СОШ с. Пискалы	7	6	85,7	0	0	1	14,2
ГБОУ СОШ с. Подстепки	106	72	67,9	2	36,0	32	30,1
ГБОУ ООШ п. Приморский	16	6	37,5	6	37,5	4	25,0
ГБОУ СОШ с. Р. Борковка	26	17	65,4	1	3,9	8	30,7
ГБОУ ООШ с. Севрюкаево	4	2	50,0	2	50,0	0	0
ГБОУ СОШ с. С. Солонец	17	16	94,1	1	5,9	0	0
ГБОУ СОШ с. Тимофеевка	43	27	62,8	3	7,0	13	30,2
ГБОУ СОШ с. Ташелка	29	20	69,0	3	10,3	6	20,7
ГБОУ СОШ с. Узюково	44	26	59,1	15	34,1	3	6,8
ГБОУ лицей с. Хрящевка	40	34	85,0	2	5,0	4	10,0
ГБОУ СОШ с. Ягодное	64	49	76,6	4	6,3	11	17,2
ЧОУ СОШ "ДОЦ "Благовест"	13	6	46,2	0	0	7	53,9
<b>м. р. Ставропольский</b>	<b>606</b>	<b>424</b>	<b>70,0</b>	<b>51</b>	<b>8,4</b>	<b>131</b>	<b>21,6</b>
<b>Центральное управление</b>	<b>1071</b>	<b>764</b>	<b>71,3</b>	<b>119</b>	<b>11,1</b>	<b>188</b>	<b>17,6</b>

## Математика. Соответствие годовых и экзаменационных отметок

### ГВЭ

Наименование ОО/АТЕ	Количество участников	На уровне годовой		Выше годовой		Ниже годовой	
		кол-во	доля	кол-во	доля	кол-во	доля
ГБОУ СОШ № 1	1	0	0	1	100	0	0
ГБОУ ООШ № 2	1	1	100	0	0	0	0
ГБОУ ООШ № 3	1	1	100	0	0	0	0
ГБОУ СОШ № 6	2	2	100	0	0	0	0
ГБОУ СОШ № 7	5	4	80,0	1	20,0	0	0
ГБОУ ООШ № 9	2	2	100	0	0	0	0
ГБОУ СОШ № 10	1	0	0	1	100	0	0
ГБОУ СОШ № 14	4	3	75,0	1	25,0	0	0
ГБОУ лицей № 16	1	1	100	0	0	0	0
ГБОУ интернат № 2	50	32	64,0	18	36,0	0	0
ГБОУ санаторная школа-интернат №3	8	6	75,0	2	25,0	0	0
<b>г. о. Жигулевск</b>	<b>76</b>	<b>52</b>	<b>68,4</b>	<b>24</b>	<b>31,6</b>	<b>0</b>	<b>0</b>
ГБОУ СОШ с. Александровка	2	1	50,0	1	50,0	0	0
ГБОУ ООШ с. Б. Рязань	2	2	100	0	0	0	0
ГБОУ СОШ с. Васильевка	4	0	0	4	100	0	0
ГБОУ СОШ с. В. Белозерки	1	0	0	1	100	0	0
ГБОУ СОШ с. Выселки	1	1	100	0	0	0	0
ГБОУ ООШ с. Жигули	1	1	100	0	0	0	0
ГБОУ ООШ с. Зеленовка	1	0	0	1	100	0	0
ГБОУ СОШ п. Луначарский	2	0	0	2	100	0	0
ГБОУ СОШ с. Мусорка	1	1	100	0	0	0	0
ГБОУ СОШ с. Н. Санчелеево	1	0	0	1	100	0	0
ГБОУ СОШ с. Пискалы	1	0	0	1	100	0	0
ГБОУ ООШ п. Приморский	1	1	100	0	0	0	0
ГБОУ СОШ с. Ташелка	2	0	0	2	100	0	0
ГБОУ СОШ с. Тимофеевка	2	0	0	2	100	0	0
ГБОУ СОШ с. Узюково	2	1	50,0	1	50,0	0	0
ГБОУ лицей с. Хрящевка	2	0	0	2	100	0	0
ГБОУ СОШ с. Ягодное	5	1	20,0	4	80,0	0	0
ЧОУ СОШ "ДОЦ "Благовест"	1	1	100	0	0	0	0
<b>м. р. Ставропольский</b>	<b>32</b>	<b>10</b>	<b>31,3</b>	<b>22</b>	<b>68,7</b>	<b>0</b>	<b>0</b>
<b>Центральное управление</b>	<b>108</b>	<b>62</b>	<b>57,4</b>	<b>46</b>	<b>42,6</b>	<b>0</b>	<b>0</b>

## Физика

### ОГЭ

Наименование ОО/АТЕ	Кол-во участников	Участники, получившие:							
		« 2 »		« 3 »		« 4 »		« 5 »	
		чел.	доля	чел.	доля	чел.	доля	чел.	доля
ГБОУ СОШ № 1	1	0	0	1	100	0	0	0	0
ГБОУ ООШ № 3	4	0	0	3	75,0	1	25,0	0	0
ГБОУ СОШ № 6	2	0	0	0	0	2	100	0	0
ГБОУ СОШ № 7	8	0	0	4	50,0	3	37,5	1	12,5
ГБОУ СОШ № 10	9	0	0	3	33,3	6	66,7	0	0
ГБОУ СОШ № 13	3	0	0	3	100	0	0	0	0
ГБОУ СОШ № 14	5	0	0	3	60,0	2	40,0	0	0
ГБОУ лицей № 16	11	0	0	0	0	7	63,6	4	36,4
<b>г. о. Жигулевск</b>	<b>43</b>	<b>0</b>	<b>0</b>	<b>17</b>	<b>39,5</b>	<b>21</b>	<b>48,9</b>	<b>5</b>	<b>11,6</b>
ГБОУ ООШ с. Б. Рязань	1	0	0	0	0	0	0	1	100
ГБОУ ООШ с. В. Санчелеево	3	0	0	0	0	3	100	0	0
ГБОУ СОШ с. Выселки	1	0	0	0	0	1	100	0	0
ГБОУ СОШ п. Луначарский	4	0	0	1	25,0	3	75,0	0	0
ГБОУ СОШ с. Мусорка	2	0	0	1	50,0	1	50,0	0	0
ГБОУ СОШ с. Н. Бинарадка	1	0	0	1	100	0	0	0	0
ГБОУ СОШ с. Н. Санчелеево	1	0	0	0	0	1	100	0	0
ГБОУ СОШ с. Подстепки	2	0	0	1	50,0	1	50,0	0	0
ГБОУ СОШ с. Тимофеевка	3	0	0	3	100	0	0	0	0
ГБОУ СОШ с. Ташелка	1	0	0	0	0	0	0	1	100
ГБОУ СОШ с. Узюково	4	0	0	0	0	4	100	0	0
ГБОУ лицей с. Хрящевка	2	0	0	0	0	1	50,0	1	50,0
ГБОУ СОШ с. Ягодное	14	0	0	5	35,7	9	64,3	0	0
ЧОУ СОШ "ДОЦ "Благовест"	1	0	0	1	100	0	0	0	0
<b>м. р. Ставропольский</b>	<b>40</b>	<b>0</b>	<b>0</b>	<b>13</b>	<b>32,5</b>	<b>24</b>	<b>60,0</b>	<b>3</b>	<b>7,5</b>
<b>Центральное управление</b>	<b>83</b>	<b>0</b>	<b>0</b>	<b>30</b>	<b>36,1</b>	<b>45</b>	<b>54,2</b>	<b>8</b>	<b>9,7</b>

### Физика. Соответствие годовых и экзаменационных отметок

Наименование ОО/АТЕ	Количество участников	На уровне годовой		Выше годовой		Ниже годовой	
		кол-во	доля	кол-во	доля	кол-во	доля
ГБОУ СОШ № 1	1	0	0	0	0	1	100
ГБОУ ООШ № 3	4	0	0	0	0	4	100
ГБОУ СОШ № 6	2	1	50,0	0	0	1	50,0
ГБОУ СОШ № 7	8	7	87,5	0	0	1	12,5
ГБОУ СОШ № 10	9	6	66,7	1	11,1	2	22,2
ГБОУ СОШ № 13	3	1	33,3	0	0	2	66,7
ГБОУ СОШ № 14	5	2	40,0	0	0	3	60,0
ГБОУ лицей № 16	11	5	45,5	6	54,6	0	0
<b>г. о. Жигулевск</b>	<b>43</b>	<b>22</b>	<b>51,1</b>	<b>7</b>	<b>16,3</b>	<b>14</b>	<b>32,6</b>
ГБОУ ООШ с. Б. Рязань	1	1	100	0	0	0	0
ГБОУ ООШ с. В. Санчелеево	3	0	0	0	0	3	100
ГБОУ СОШ с. Выселки	1	1	100	0	0	0	0
ГБОУ СОШ п. Луначарский	4	4	100	0	0	0	0
ГБОУ СОШ с. Мусорка	2	1	50,0	0	0	1	50,0
ГБОУ СОШ с. Н. Бинарадка	1	0	0	0	0	1	100
ГБОУ СОШ с. Н. Санчелеево	1	1	100	0	0	0	0
ГБОУ СОШ с. Подстепки	2	2	100	0	0	0	0
ГБОУ СОШ с. Тимофеевка	3	2	66,7	0	0	1	33,3
ГБОУ СОШ с. Ташелка	1	1	100	0	0	0	0
ГБОУ СОШ с. Узюково	4	3	75,0	0	0	1	25,0
ГБОУ лицей с. Хрящевка	2	1	50,0	0	0	1	50,0
ГБОУ СОШ с. Ягодное	14	9	64,3	3	21,4	2	14,3
ЧОУ СОШ "ДОЦ "Благовест"	1	0	0	0	0	1	100
<b>м. р. Ставропольский</b>	<b>40</b>	<b>26</b>	<b>65,0</b>	<b>3</b>	<b>7,5</b>	<b>11</b>	<b>27,5</b>
<b>Центральное управление</b>	<b>83</b>	<b>48</b>	<b>57,8</b>	<b>10</b>	<b>12,1</b>	<b>25</b>	<b>30,1</b>



## Химия

### ОГЭ

Наименование ОО/АТЕ	Кол-во участников	Участники, получившие:							
		« 2 »		« 3 »		« 4 »		« 5 »	
		чел.	доля	чел.	доля	чел.	доля	чел.	доля
ГБОУ СОШ № 6	2	0	0	0	0	2	100	0	0
ГБОУ СОШ № 7	3	0	0	0	0	1	33,3	2	66,7
ГБОУ СОШ № 10	9	0	0	1	11,1	3	33,3	5	55,6
ГБОУ СОШ № 13	1	0	0	0	0	1	100	0	0
ГБОУ СОШ № 14	6	0	0	1	16,7	2	33,3	3	50,0
ГБОУ лицей № 16	15	0	0	4	26,7	7	46,7	4	26,7
<b>г. о. Жигулевск</b>	<b>36</b>	<b>0</b>	<b>0</b>	<b>6</b>	<b>16,7</b>	<b>16</b>	<b>44,4</b>	<b>14</b>	<b>38,9</b>
ГБОУ СОШ с. Александровка	4	0	0	0	0	2	50,0	2	50,0
ГБОУ СОШ с. Васильевка	6	0	0	1	16,7	3	50,0	2	33,3
ГБОУ ООШ с. В. Санчелеево	1	0	0	0	0	1	100	0	0
ГБОУ СОШ с. Выселки	1	0	0	0	0	1	100	0	0
ГБОУ СОШ п. Луначарский	4	0	0	1	25,0	0	0	3	75,0
ГБОУ СОШ с. Н. Бинарадка	4	0	0	2	50,0	2	50,0	0	0
ГБОУ СОШ с. Подстепки	6	0	0	0	0	2	33,3	4	66,7
ГБОУ СОШ с. С. Солонец	1	0	0	0	0	1	100	0	0
ГБОУ СОШ с. Ташелка	2	0	0	0	0	2	100	0	0
ГБОУ СОШ с. Узюково	7	0	0	4	57,1	0	0	3	42,9
ГБОУ лицей с. Хрящевка	4	0	0	2	50,0	1	25,0	1	25,0
ГБОУ СОШ с. Ягодное	5	0	0	0	0	2	40,0	3	60,0
ЧОУ СОШ "ДОЦ "Благовест"	1	0	0	0	0	1	100	0	0
<b>м. р. Ставропольский</b>	<b>46</b>	<b>0</b>	<b>0</b>	<b>10</b>	<b>21,8</b>	<b>18</b>	<b>39,1</b>	<b>18</b>	<b>39,1</b>
<b>Центральное управление</b>	<b>82</b>	<b>0</b>	<b>0</b>	<b>16</b>	<b>19,5</b>	<b>34</b>	<b>41,5</b>	<b>32</b>	<b>39,0</b>

## Химия. Соответствие годовых и экзаменационных отметок

Наименование ОО/АТЕ	Количество участников	На уровне годовой		Выше годовой		Ниже годовой	
		кол-во	доля	кол-во	доля	кол-во	доля
ГБОУ СОШ № 6	2	0	0	1	50,0	1	50,0
ГБОУ СОШ № 7	3	2	66,7	1	33,3	0	0
ГБОУ СОШ № 10	9	5	55,6	3	33,3	1	11,1
ГБОУ СОШ № 13	1	1	100	0	0	0	0
ГБОУ СОШ № 14	6	2	33,3	2	33,3	2	33,3
ГБОУ лицей № 16	15	11	73,3	3	20,0	1	6,7
<b>г. о. Жигулевск</b>	<b>36</b>	<b>21</b>	<b>58,3</b>	<b>10</b>	<b>27,8</b>	<b>5</b>	<b>13,9</b>
ГБОУ СОШ с. Александровка	4	4	100	0	0	0	0
ГБОУ СОШ с. Васильевка	6	5	83,3	0	0	1	16,7
ГБОУ ООШ с. В. Санчелеево	1	0	0	0	0	1	100
ГБОУ СОШ с. Выселки	1	1	100	0	0	0	0
ГБОУ СОШ п. Луначарский	4	3	75,0	1	25,0	0	0
ГБОУ СОШ с. Н. Бинарадка	4	3	75,0	0	0	1	25,0
ГБОУ СОШ с. Подстепки	6	5	83,3	0	0	1	16,7
ГБОУ СОШ с. С. Солонец	1	1	100	0	0	0	0
ГБОУ СОШ с. Ташелка	2	2	100	0	0	0	0
ГБОУ СОШ с. Узюково	7	2	28,6	1	14,3	4	57,1
ГБОУ лицей с. Хрящевка	4	2	50,0	0	0	2	50,0
ГБОУ СОШ с. Ягодное	5	4	80,0	1	20,0	0	0
ЧОУ СОШ "ДОЦ "Благовест"	1	0	0	0	0	1	100
<b>м. р. Ставропольский</b>	<b>46</b>	<b>32</b>	<b>69,6</b>	<b>3</b>	<b>6,5</b>	<b>11</b>	<b>23,9</b>
<b>Центральное управление</b>	<b>82</b>	<b>53</b>	<b>64,6</b>	<b>13</b>	<b>15,9</b>	<b>16</b>	<b>19,5</b>

## Информатика и ИКТ

**ОГЭ**

Наименование ОО/АТЕ	Кол-во участников	Участники, получившие:							
		« 2 »		« 3 »		« 4 »		« 5 »	
		чел.	доля	чел.	доля	чел.	доля	чел.	доля
ГБОУ ООШ № 2	3	0	0	2	66,7	1	33,3	0	0
ГБОУ ООШ № 3	6	0	0	5	83,3	1	16,7	0	0
ГБОУ СОШ № 6	20	0	0	7	35,0	8	40,0	5	25,0
ГБОУ СОШ № 7	57	1	1,8	28	49,1	25	43,9	3	5,3
ГБОУ ООШ № 9	2	1	50,0	0	0	1	50,0	0	0
ГБОУ СОШ № 10	28	1	3,6	15	53,6	7	25,0	5	17,9
ГБОУ СОШ № 13	72	2	2,8	44	61,1	22	30,6	4	5,6
ГБОУ СОШ № 14	38	1	2,6	23	60,5	13	34,2	1	2,6
ГБОУ лицей № 16	13	0	0	5	38,5	7	53,9	1	7,7
<b>г. о. Жигулевск</b>	<b>239</b>	<b>6</b>	<b>2,5</b>	<b>129</b>	<b>54,0</b>	<b>85</b>	<b>35,6</b>	<b>19</b>	<b>7,9</b>
ГБОУ СОШ с. Александровка	13	0	0	9	69,2	3	23,1	1	7,7
ГБОУ СОШ с. Васильевка	14	0	0	11	78,6	2	14,3	1	7,1
ГБОУ ООШ с. В. Санчелеево	8	0	0	2	25,0	4	50,0	2	25,0
ГБОУ СОШ с. Выселки	2	0	0	0	0	2	100	0	0
ГБОУ ООШ с. Жигули	11	0	0	8	72,7	2	18,2	1	9,1
ГБОУ СОШ п. Луначарский	6	0	0	5	83,3	1	16,7	0	0
ГБОУ ООШ с. Зеленовка	8	0	0	5	62,5	3	37,5	0	0
ГБОУ СОШ с. Мусорка	2	0	0	1	50,0	1	50,0	0	0
ГБОУ СОШ с. Н. Санчелеево	11	0	0	5	45,4	4	36,4	2	18,2
ГБОУ СОШ с. Пискалы	5	0	0	2	40,0	3	60,0	0	0
ГБОУ СОШ с. Подстепки	37	0	0	15	40,5	19	51,4	3	8,1
ГБОУ ООШ п. Приморский	5	0	0	3	60,0	2	40,0	0	0
ГБОУ СОШ с. Р. Борковка	2	0	0	0	0	2	100	0	0
ГБОУ СОШ с. Тимофеевка	20	0	0	16	80,0	4	20,0	0	0
ГБОУ СОШ с. Ташелка	1	0	0	0	0	0	0	1	100
ГБОУ СОШ с. Узюково	3	0	0	3	100	0	0	0	0
ГБОУ лицей с. Хрящевка	1	0	0	1	100	0	0	0	0
ГБОУ СОШ с. Ягодное	50	0	0	24	48,0	22	44,0	4	8,0
ЧОУ СОШ "ДОЦ "Благовест"	1	0	0	1	100	0	0	0	0
<b>м. р. Ставропольский</b>	<b>200</b>	<b>0</b>	<b>0</b>	<b>111</b>	<b>55,5</b>	<b>74</b>	<b>37,0</b>	<b>15</b>	<b>7,5</b>
<b>Центральное управление</b>	<b>439</b>	<b>6</b>	<b>1,4</b>	<b>240</b>	<b>54,7</b>	<b>159</b>	<b>36,2</b>	<b>34</b>	<b>7,7</b>

## Информатика и ИКТ. Соответствие годовых и экзаменационных отметок

Наименование ОО/АТЕ	Количество участников	На уровне годовой		Выше годовой		Ниже годовой	
		кол-во	доля	кол-во	доля	кол-во	доля
ГБОУ ООШ № 2	3	2	66,7	0	0	1	33,3
ГБОУ ООШ № 3	6	2	33,3	0	0	4	66,7
ГБОУ СОШ № 6	20	10	50,0	6	30,0	4	20,0
ГБОУ СОШ № 7	57	43	75,4	2	3,5	12	21,1
ГБОУ ООШ № 9	2	0	0	0	0	2	100
ГБОУ СОШ № 10	28	12	42,9	3	10,7	13	46,4
ГБОУ СОШ № 13	72	47	65,3	7	9,7	18	25,0
ГБОУ СОШ № 14	38	25	65,8	0	0	13	34,2
ГБОУ лицей № 16	13	7	53,9	2	15,4	4	30,8
<b>г. о. Жигулевск</b>	<b>239</b>	<b>148</b>	<b>61,9</b>	<b>20</b>	<b>8,4</b>	<b>71</b>	<b>29,7</b>
ГБОУ СОШ с. Александровка	13	7	53,9	2	15,4	4	30,8
ГБОУ СОШ с. Васильевка	14	11	78,6	0	0	3	21,4
ГБОУ ООШ с. В. Санчелево	8	7	87,5	0	0	1	12,5
ГБОУ СОШ с. Выселки	2	0	0	0	0	2	100
ГБОУ ООШ с. Жигули	11	6	54,6	0	0	5	45,5
ГБОУ СОШ п. Луначарский	6	1	16,7	0	0	5	83,3
ГБОУ ООШ с. Зеленовка	8	7	87,5	0	0	1	12,5
ГБОУ СОШ с. Мусорка	2	0	0	0	0	2	100
ГБОУ СОШ с. Н. Санчелево	11	7	63,6	3	27,3	1	9,1
ГБОУ СОШ с. Пискалы	5	4	80,0	1	20,0	0	0
ГБОУ СОШ с. Подстепки	37	23	62,2	5	13,5	9	24,3
ГБОУ ООШ п. Приморский	5	3	60,0	1	20,0	1	20,0
ГБОУ СОШ с. Р. Борковка	2	0	0	0	0	2	100
ГБОУ СОШ с. Тимофеевка	20	17	85,0	0	0	3	15,0
ГБОУ СОШ с. Ташелка	1	1	100	0	0	0	0
ГБОУ СОШ с. Узюково	3	2	66,7	0	0	1	33,3
ГБОУ лицей с. Хрящевка	1	0	0	0	0	1	100
ГБОУ СОШ с. Ягодное	50	27	54,0	5	10,0	18	36,0
ЧОУ СОШ "ДОЦ "Благовест"	1	0	0	0	0	1	100
<b>м. р. Ставропольский</b>	<b>200</b>	<b>123</b>	<b>61,5</b>	<b>17</b>	<b>8,5</b>	<b>60</b>	<b>30,0</b>
<b>Центральное управление</b>	<b>439</b>	<b>271</b>	<b>61,7</b>	<b>37</b>	<b>8,4</b>	<b>131</b>	<b>29,9</b>

## Биология

ОГЭ

Наименование ОО/АТЕ	Кол-во участников	Участники, получившие:							
		« 2 »		« 3 »		« 4 »		« 5 »	
		чел.	доля	чел.	доля	чел.	доля	чел.	доля
ГБОУ СОШ № 1	3	0	0	2	66,7	1	33,3	0	0
ГБОУ ООШ № 2	14	0	0	4	28,6	9	64,3	1	7,1
ГБОУ ООШ № 3	15	4	26,7	8	53,3	3	20,0	0	0
ГБОУ СОШ № 6	13	0	0	9	69,2	4	30,8	0	0
ГБОУ СОШ № 7	19	0	0	9	47,4	9	47,4	1	5,3
ГБОУ ООШ № 9	5	0	0	2	40,0	3	60,0	0	0
ГБОУ СОШ № 10	9	0	0	3	33,3	6	66,7	0	0
ГБОУ СОШ № 13	11	0	0	9	81,8	2	18,2	0	0
ГБОУ СОШ № 14	18	0	0	11	61,1	6	33,3	1	5,6
ГБОУ лицей № 16	16	0	0	2	12,5	10	62,5	4	25,0
<b>г. о. Жигулевск</b>	<b>123</b>	<b>4</b>	<b>3,2</b>	<b>59</b>	<b>48,0</b>	<b>53</b>	<b>43,1</b>	<b>7</b>	<b>5,7</b>
ГБОУ СОШ с. Александровка	6	1	16,7	1	16,7	4	66,7	0	0
ГБОУ СОШ с. Васильевка	1	0	0	1	100	0	0	0	0
ГБОУ СОШ с. В. Белозерки	2	0	0	1	50,0	0	0	1	50,0
ГБОУ ООШ с. В. Санчелево	5	0	0	1	20,0	4	80,0	0	0
ГБОУ СОШ с. Выселки	6	0	0	1	16,7	5	83,3	0	0
ГБОУ СОШ п. Луначарский	9	0	0	0	0	4	44,4	5	55,6
ГБОУ СОШ с. Мусорка	6	0	0	3	50,0	3	50,0	0	0
ГБОУ СОШ с. Н. Бинарадка	8	0	0	4	50,0	4	50,0	0	0
ГБОУ СОШ с. Н. Санчелево	8	0	0	2	25,0	5	62,0	1	12,5
ГБОУ СОШ с. Пискалы	2	0	0	0	0	1	50,0	1	50,0
ГБОУ СОШ с. Подстепки	52	0	0	18	34,6	28	53,9	6	11,5
ГБОУ ООШ п. Приморский	8	0	0	2	25,0	6	75,0	0	0
ГБОУ СОШ с. Р. Борковка	10	0	0	4	40,0	4	40,0	2	20,0
ГБОУ ООШ с. Севрюкаево	3	0	0	1	33,3	2	66,7	0	0
ГБОУ СОШ с. С. Солонец	14	0	0	9	64,3	3	21,4	2	14,3
ГБОУ СОШ с. Тимофеевка	10	0	0	2	20,0	6	60,0	2	20,0
ГБОУ СОШ с. Ташелка	8	0	0	1	12,5	6	75,0	1	12,5
ГБОУ СОШ с. Узюково	14	0	0	4	28,6	8	57,1	2	14,3
ГБОУ лицей с. Хрящевка	4	0	0	0	0	3	75,0	1	25,0
ГБОУ СОШ с. Ягодное	8	0	0	0	0	4	50,0	4	50,0
ЧОУ СОШ "ДОЦ "Благовест"	3	0	0	0	0	1	33,3	2	66,7
<b>м. р. Ставропольский</b>	<b>187</b>	<b>1</b>	<b>0,5</b>	<b>55</b>	<b>29,4</b>	<b>101</b>	<b>54,0</b>	<b>30</b>	<b>16,1</b>
<b>Центральное управление</b>	<b>310</b>	<b>5</b>	<b>1,6</b>	<b>114</b>	<b>36,8</b>	<b>154</b>	<b>49,7</b>	<b>37</b>	<b>11,9</b>

## Биология. Соответствие годовых и экзаменационных отметок

Наименование ОО/АТЕ	Количество участников	На уровне годовой		Выше годовой		Ниже годовой	
		кол-во	доля	кол-во	доля	кол-во	доля
ГБОУ СОШ № 1	3	3	100	0	0	0	0
ГБОУ ООШ № 2	14	11	78,6	2	14,3	1	7,1
ГБОУ ООШ № 3	15	7	46,7	0	0	8	53,3
ГБОУ СОШ № 6	13	1	7,7	0	0	12	92,3
ГБОУ СОШ № 7	19	12	63,2	1	5,3	6	31,6
ГБОУ ООШ № 9	5	3	60,0	0	0	2	40,0
ГБОУ СОШ № 10	9	4	44,4	1	11,2	4	44,4
ГБОУ СОШ № 13	11	6	54,6	0	0	5	45,5
ГБОУ СОШ № 14	18	3	16,7	0	0	15	83,3
ГБОУ лицей № 16	16	10	62,5	5	31,3	1	6,3
<b>г. о. Жигулевск</b>	<b>123</b>	<b>60</b>	<b>48,8</b>	<b>9</b>	<b>7,3</b>	<b>54</b>	<b>43,9</b>
ГБОУ СОШ с. Александровка	6	3	50,0	2	33,3	1	16,7
ГБОУ СОШ с. Васильевка	1	1	100	0	0	0	0
ГБОУ СОШ с. В. Белозерки	2	0	0	1	50,0	1	50,0
ГБОУ ООШ с. В Санчелеево	5	0	0	0	0	5	100
ГБОУ СОШ с. Выселки	6	4	66,7	2	33,3	0	0
ГБОУ СОШ п. Луначарский	9	7	77,8	2	22,2	0	0
ГБОУ СОШ с. Мусорка	6	5	83,3	0	0	1	16,7
ГБОУ СОШ с. Н. Бинарадка	8	4	50,0	0	0	4	50,0
ГБОУ СОШ с. Н. Санчелеево	8	4	50,0	4	50,0	0	0
ГБОУ СОШ с. Пискалы	2	1	50,0	1	50,0	0	0
ГБОУ СОШ с. Подстепки	52	36	69,3	8	15,4	8	15,4
ГБОУ ООШ п. Приморский	8	3	37,5	0	0	5	62,5
ГБОУ СОШ с. Р. Борковка	10	7	70,0	0	0	3	30,0
ГБОУ ООШ с. Севрюкаево	3	3	100	0	0	0	0
ГБОУ СОШ с. С. Солонец	14	11	78,6	2	14,3	1	7,1
ГБОУ СОШ с. Тимофеевка	10	6	60,0	0	0	4	40,0
ГБОУ СОШ с. Ташелка	8	6	75,0	2	25,0	0	0
ГБОУ СОШ с. Узюково	14	10	71,4	1	7,1	3	21,4
ГБОУ лицей с. Хрящевка	4	2	50,0	0	0	2	50,0
ГБОУ СОШ с. Ягодное	8	5	62,5	3	37,5	0	0
ЧОУ СОШ "ДОЦ "Благовест"	3	2	66,7	0	0	1	33,3
<b>м. р. Ставропольский</b>	<b>187</b>	<b>120</b>	<b>64,1</b>	<b>28</b>	<b>15,0</b>	<b>39</b>	<b>20,9</b>
<b>Центральное управление</b>	<b>310</b>	<b>180</b>	<b>58,1</b>	<b>37</b>	<b>11,9</b>	<b>93</b>	<b>30,0</b>

## История

ОГЭ

Наименование ОО/АТЕ	Количество участников	Участники, получившие:							
		« 2 »		« 3 »		« 4 »		« 5 »	
		чел.	доля	чел.	доля	чел.	доля	чел.	доля
ГБОУ СОШ № 10	4	0	0	2	50,0	2	50,0	0	0
ГБОУ СОШ № 13	5	0	0	2	40,0	3	60,0	0	0
ГБОУ СОШ № 14	2	0	0	0	0	2	100	0	0
ГБОУ лицей № 16	2	0	0	2	100	0	0	0	0
<b>г. о. Жигулевск</b>	<b>13</b>	<b>0</b>	<b>0</b>	<b>6</b>	<b>46,1</b>	<b>7</b>	<b>53,9</b>	<b>0</b>	<b>0</b>
ГБОУ СОШ с. Васильевка	2	0	0	0	0	2	100	0	0
ГБОУ СОШ с. В. Белозерки	2	0	0	2	100	0	0	0	0
ГБОУ СОШ п. Луначарский	3	0	0	0	0	1	33,3	2	66,7
ГБОУ СОШ с. Р. Борковка	2	0	0	0	0	2	100	0	0
ГБОУ СОШ с. Ташелка	1	0	0	0	0	1	100	0	0
ГБОУ СОШ с. Узюково	6	0	0	0	0	3	50,0	3	50,0
ГБОУ лицей с. Хрящевка	5	0	0	1	20,0	4	80,0	0	0
ГБОУ СОШ с. Ягодное	1	0	0	0	0	1	100	0	0
<b>м. р. Ставропольский</b>	<b>22</b>	<b>0</b>	<b>0</b>	<b>3</b>	<b>13,6</b>	<b>14</b>	<b>63,7</b>	<b>5</b>	<b>22,7</b>
<b>Центральное управление</b>	<b>35</b>	<b>0</b>	<b>0</b>	<b>9</b>	<b>25,7</b>	<b>21</b>	<b>60,0</b>	<b>5</b>	<b>14,3</b>

### История. Соответствие годовых и экзаменационных отметок

Наименование ОО/АТЕ	Количество участников	На уровне годовой		Выше годовой		Ниже годовой	
		кол-во	доля	кол-во	доля	кол-во	доля
ГБОУ СОШ № 10	4	2	50,0	0	0	2	50,0
ГБОУ СОШ № 13	5	4	80,0	0	0	1	20,0
ГБОУ СОШ № 14	2	1	50,0	0	0	1	50,0
ГБОУ лицей № 16	2	2	100	0	0	0	0
<b>г. о. Жигулевск</b>	<b>13</b>	<b>9</b>	<b>69,2</b>	<b>0</b>	<b>0</b>	<b>4</b>	<b>30,8</b>
ГБОУ СОШ с. Васильевка	2	2	100	0	0	0	0
ГБОУ СОШ с. В. Белозерки	2	2	100	0	0	0	0
ГБОУ СОШ п. Луначарский	3	1	33,3	1	33,3	1	33,3
ГБОУ СОШ с. Р. Борковка	2	0	0	0	0	2	100
ГБОУ СОШ с. Ташелка	1	0	0	0	0	1	100
ГБОУ СОШ с. Узюково	6	3	50,0	3	50,0	0	0
ГБОУ лицей с. Хрящевка	5	2	40,0	0	0	3	60,0
ГБОУ СОШ с. Ягодное	1	1	100	0	0	0	0
<b>м. р. Ставропольский</b>	<b>22</b>	<b>11</b>	<b>50,0</b>	<b>4</b>	<b>18,2</b>	<b>7</b>	<b>31,8</b>
<b>Центральное управление</b>	<b>35</b>	<b>20</b>	<b>57,2</b>	<b>4</b>	<b>11,4</b>	<b>11</b>	<b>31,4</b>

## Обществознание

### ОГЭ

Наименование ОО/АТЕ	Кол-во участников	Участники, получившие:							
		« 2 »		« 3 »		« 4 »		« 5 »	
		чел.	доля	чел.	доля	чел.	доля	чел.	доля
ГБОУ СОШ № 1	8	0	0	6	75,0	2	25,0	0	0
ГБОУ ООШ № 2	2	0	0	0	0	1	50,0	1	50,0
ГБОУ ООШ № 3	24	0	0	9	37,5	14	58,3	1	4,2
ГБОУ СОШ № 6	20	0	0	9	45,0	10	50,0	1	5,0
ГБОУ СОШ № 7	33	0	0	15	45,5	15	45,5	3	9,1
ГБОУ ООШ № 9	13	0	0	6	46,2	6	46,2	1	7,7
ГБОУ СОШ № 10	29	0	0	7	24,1	19	65,5	3	10,3
ГБОУ СОШ № 13	57	3	5,3	36	63,2	18	31,6	0	0
ГБОУ СОШ № 14	33	1	3,0	17	51,5	13	39,4	2	6,1
ГБОУ лицей № 16	10	1	10,0	3	30,0	6	60,0	0	0
ГБОУОУ санаторная школа-интернат №3	10	0	0	8	80,0	2	20,0	0	0
<b>г. о. Жигулевск</b>	<b>239</b>	<b>5</b>	<b>2,1</b>	<b>116</b>	<b>48,5</b>	<b>106</b>	<b>44,4</b>	<b>12</b>	<b>5,0</b>
ГБОУ СОШ с. Александровка	11	0	0	1	9,19	9	81,8	1	9,1
ГБОУ ООШ с. Б. Рязань	9	0	0	3	33,3	6	66,7	0	0
ГБОУ СОШ с. Васильевка	21	0	0	5	23,8	12	57,1	4	19,1
ГБОУ СОШ с. В. Белозерки	17	0	0	9	52,9	6	35,3	2	11,8
ГБОУ ООШ с. Валы	6	0	0	3	50,0	3	50,0	0	0
ГБОУ ООШ с. В. Санчелеево	8	0	0	6	75,0	2	25,0	0	0
ГБОУ СОШ с. Выселки	12	0	0	8	66,7	3	25,0	1	8,3
ГБОУ ООШ с. Жигули	5	0	0	2	40,0	3	60,0	0	0
ГБОУ СОШ п. Луначарский	8	0	0	1	12,5	3	37,5	4	50,0
ГБОУ ООШ с. Зеленовка	8	0	0	3	37,5	3	37,5	2	25,0
ГБОУ СОШ с. Мусорка	8	0	0	4	50,0	4	50,0	0	0
ГБОУ СОШ с. Н. Бинарадка	5	0	0	3	60,0	1	20,0	1	20,0
ГБОУ СОШ с. Н. Санчелеево	16	0	0	9	56,3	6	37,5	1	6,3
ГБОУ СОШ с. Пискалы	1	0	0	0	0	1	100	0	0
ГБОУ СОШ с. Подстепки	68	0	0	32	47,1	32	47,1	4	5,9
ГБОУ ООШ п. Приморский	7	0	0	4	57,1	3	42,9	0	0
ГБОУ СОШ с. Р. Борковка	21	0	0	12	57,1	9	42,9	0	0
ГБОУ ООШ с. Севрюкаево	4	0	0	4	100	0	0	0	0
ГБОУ СОШ с. С. Солонец	14	0	0	6	42,9	5	35,7	3	21,4
ГБОУ СОШ с. Тимофеевка	25	0	0	6	24,0	15	60,0	4	16,0
ГБОУ СОШ с. Ташелка	20	0	0	10	50,0	9	45,0	1	5,0
ГБОУ СОШ с. Узюково	30	0	0	10	33,3	15	50,0	5	16,7
ГБОУ лицей с. Хрящевка	35	0	0	14	40,0	15	42,9	6	17,1
ГБОУ СОШ с. Ягодное	22	0	0	12	54,6	8	36,4	2	9,1
ЧОУ СОШ "ДОЦ "Благовест"	9	0	0	1	11,1	4	44,4	4	44,4
<b>м. р. Ставропольский</b>	<b>390</b>	<b>0</b>	<b>0</b>	<b>168</b>	<b>43,1</b>	<b>177</b>	<b>45,4</b>	<b>45</b>	<b>11,5</b>
<b>Центральное управление</b>	<b>629</b>	<b>5</b>	<b>0,8</b>	<b>284</b>	<b>45,1</b>	<b>283</b>	<b>45,0</b>	<b>57</b>	<b>9,1</b>



## Обществознание. Соответствие годовых и экзаменационных отметок

Наименование ОО/АТЕ	Количество участников	На уровне годовой		Выше годовой		Ниже годовой	
		кол-во	доля	кол-во	доля	кол-во	доля
ГБОУ СОШ № 1	8	5	62,5	0	0	3	37,5
ГБОУ ООШ № 2	2	1	50,0	1	50,0	0	0
ГБОУ ООШ № 3	24	19	79,2	4	16,7	1	4,2
ГБОУ СОШ № 6	20	12	60,0	1	5,0	7	35,0
ГБОУ СОШ № 7	33	21	63,6	6	18,2	6	18,2
ГБОУ ООШ № 9	13	6	46,2	4	30,8	3	23,1
ГБОУ СОШ № 10	29	20	69,0	7	24,1	2	6,9
ГБОУ СОШ № 13	57	33	57,9	9	15,8	15	26,3
ГБОУ СОШ № 14	33	15	45,5	3	9,1	15	45,5
ГБОУ лицей № 16	10	6	60,0	3	30,0	1	10,0
ГБОУ санаторная школа-интернат №3	10	7	70,0	0	0	3	30,0
<b>г. о. Жигулевск</b>	<b>239</b>	<b>145</b>	<b>60,7</b>	<b>38</b>	<b>15,9</b>	<b>56</b>	<b>23,4</b>
ГБОУ СОШ с. Александровка	11	9	81,8	1	9,1	1	9,1
ГБОУ ООШ с. Б. Рязань	9	6	66,7	1	11,1	2	22,2
ГБОУ СОШ с. Васильевка	21	11	52,4	3	14,3	7	33,3
ГБОУ СОШ с. В. Белозерки	17	12	70,6	3	17,7	2	11,8
ГБОУ ООШ с. Валы	6	2	33,3	2	33,3	2	33,3
ГБОУ ООШ с. В. Санчелеево	8	4	50,0	0	0	4	50,0
ГБОУ СОШ с. Выселки	12	7	58,3	2	16,7	3	25,0
ГБОУ ООШ с. Жигули	5	3	60,0	0	0	2	40,0
ГБОУ СОШ п. Луначарский	8	4	50,0	2	25,0	2	25,0
ГБОУ ООШ с. Зеленовка	8	6	75,0	1	12,5	1	12,5
ГБОУ СОШ с. Мусорка	8	7	87,5	0	0	1	12,5
ГБОУ СОШ с. Н. Бинарадка	5	3	60,0	0	0	2	40,0
ГБОУ СОШ с. Н. Санчелеево	16	7	43,8	6	37,5	3	18,8
ГБОУ СОШ с. Пискалы	1	0	0	1	100	0	0
ГБОУ СОШ с. Подстепки	68	46	67,7	12	17,7	10	14,7
ГБОУ ООШ п. Приморский	7	0	0	0	0	7	100
ГБОУ СОШ с. Р. Борковка	21	13	61,9	1	4,8	7	33,3
ГБОУ ООШ с. Севрюкаево	4	2	50,0	2	50,0	0	0
ГБОУ СОШ с. С. Солонец	14	12	85,7	2	14,3	0	0
ГБОУ СОШ с. Тимофеевка	25	15	60,0	3	12,0	7	28,0
ГБОУ СОШ с. Ташелка	20	12	60,0	2	10,0	6	30,0
ГБОУ СОШ с. Узюково	30	16	53,3	8	26,7	6	20,0
ГБОУ лицей с. Хрящевка	35	23	65,7	8	22,9	4	11,4
ГБОУ СОШ с. Ягодное	22	10	45,5	3	13,6	9	40,9
ЧОУ СОШ "ДОЦ "Благовест"	9	7	77,8	1	11,1	1	11,1
<b>м. р. Ставропольский</b>	<b>390</b>	<b>237</b>	<b>60,8</b>	<b>64</b>	<b>16,4</b>	<b>89</b>	<b>22,8</b>
<b>Центральное управление</b>	<b>629</b>	<b>382</b>	<b>60,7</b>	<b>102</b>	<b>16,2</b>	<b>145</b>	<b>23,1</b>

## География

**ОГЭ**

Наименование ОО/АТЕ	Кол-во участников	Участники, получившие:							
		« 2 »		« 3 »		« 4 »		« 5 »	
		чел.	доля	чел.	доля	чел.	доля	чел.	доля
ГБОУ СОШ № 1	10	0	0	7	70,0	2	20,0	1	10,0
ГБОУ ООШ № 2	9	0	0	3	33,3	5	55,6	1	11,1
ГБОУ ООШ № 3	39	4	10,3	19	48,7	14	35,9	2	5,1
ГБОУ СОШ № 6	10	0	0	2	20,0	7	1,0	1	10,0
ГБОУ СОШ № 7	5	1	20,0	1	20,0	1	20,0	2	40,0
ГБОУ ООШ № 9	9	1	11,1	4	44,4	4	44,4	0	0
ГБОУ СОШ № 10	37	1	2,7	18	48,7	15	40,5	3	8,1
ГБОУ СОШ № 13	17	1	5,9	8	47,1	6	35,3	2	11,6
ГБОУ СОШ № 14	32	1	3,1	13	40,6	17	53,1	1	3,1
ГБОУ лицей № 16	17	2	11,8	6	35,3	6	35,3	3	17,7
ГБОУ санаторная школа-интернат №3	7	0	0	4	57,1	2	28,6	1	14,3
<b>г. о. Жигулевск</b>	<b>192</b>	<b>11</b>	<b>5,7</b>	<b>85</b>	<b>44,3</b>	<b>79</b>	<b>41,2</b>	<b>17</b>	<b>8,8</b>
ГБОУ СОШ с. Александровка	8	0	0	3	37,5	5	62,5	0	0
ГБОУ ООШ с. Б. Рязань	10	0	0	1	10,0	8	80,0	1	10,0
ГБОУ СОШ с. Васильевка	7	0	0	3	42,9	3	42,9	1	14,3
ГБОУ СОШ с. В. Белозерки	15	0	0	9	60,0	4	26,7	2	13,3
ГБОУ ООШ с. Валы	6	0	0	1	16,7	4	66,7	1	16,7
ГБОУ СОШ с. Выселки	17	0	0	6	35,3	10	58,8	1	5,9
ГБОУ ООШ с. Жигули	6	0	0	3	50,0	1	16,7	2	33,3
ГБОУ СОШ п. Луначарский	5	0	0	1	20,0	3	60,0	1	20,0
ГБОУ ООШ с. Зеленовка	8	0	0	3	37,5	4	50,0	1	12,5
ГБОУ СОШ с. Н. Санчелево	1	0	0	1	100	0	0	0	0
ГБОУ СОШ с. Пискалы	6	0	0	1	16,7	3	50,0	2	33,3
ГБОУ СОШ с. Подстепки	38	0	0	12	31,6	23	60,5	3	7,9
ГБОУ ООШ п. Приморский	9	0	0	6	66,7	2	22,2	1	11,1
ГБОУ СОШ с. Р. Борковка	16	0	0	8	50,0	7	43,8	1	6,3
ГБОУ ООШ с. Севрюкаево	1	0	0	0	0	1	100	0	0
ГБОУ СОШ с. С. Солонец	2	0	0	2	100	0	0	0	0
ГБОУ СОШ с. Тимофеевка	24	0	0	9	37,5	13	54,2	2	8,3
ГБОУ СОШ с. Ташелка	24	0	0	7	29,2	15	62,5	2	8,3
ГБОУ СОШ с. Узюково	19	0	0	7	36,8	10	52,6	2	10,5
ГБОУ лицей с. Хрящевка	26	0	0	11	42,3	12	46,2	3	11,5
ГБОУ СОШ с. Ягодное	23	0	0	8	34,8	10	43,5	5	21,7
ЧОУ СОШ "ДОЦ "Благовест"	5	0	0	1	20,0	4	80,0	0	0
<b>м. р. Ставропольский</b>	<b>276</b>	<b>0</b>	<b>0</b>	<b>103</b>	<b>37,3</b>	<b>142</b>	<b>51,5</b>	<b>31</b>	<b>11,2</b>
<b>Центральное управление</b>	<b>468</b>	<b>11</b>	<b>2,4</b>	<b>188</b>	<b>40,2</b>	<b>221</b>	<b>47,2</b>	<b>48</b>	<b>10,2</b>

## География. Соответствие годовых и экзаменационных отметок

Наименование ОО/АТЕ	Количество участников	На уровне годовой		Выше годовой		Ниже годовой	
		кол-во	доля	кол-во	доля	кол-во	доля
ГБОУ СОШ № 1	10	7	70,0	2	20,0	1	10,0
ГБОУ ООШ № 2	9	5	55,6	3	33,3	1	11,1
ГБОУ ООШ № 3	39	18	46,2	4	10,3	17	43,6
ГБОУ СОШ № 6	10	4	40,0	6	60,0	0	0
ГБОУ СОШ № 7	5	2	40,0	2	40,0	1	20,0
ГБОУ ООШ № 9	9	5	55,6	2	22,2	2	22,2
ГБОУ СОШ № 10	37	10	27,0	25	67,6	2	5,4
ГБОУ СОШ № 13	17	12	70,6	3	17,6	2	11,8
ГБОУ СОШ № 14	32	18	56,3	12	37,5	2	6,3
ГБОУ лицей № 16	17	8	47,1	7	41,2	2	11,8
ГБОУ санаторная школа-интернат №3	7	5	71,4	1	14,3	1	14,3
<b>г. о. Жигулевск</b>	<b>192</b>	<b>94</b>	<b>49,0</b>	<b>67</b>	<b>34,9</b>	<b>31</b>	<b>16,1</b>
ГБОУ СОШ с. Александровка	8	4	50,0	3	37,5	1	12,5
ГБОУ ООШ с. Б. Рязань	10	7	70,0	1	10,0	2	20,0
ГБОУ СОШ с. Васильевка	7	4	57,1	1	14,3	2	28,6
ГБОУ СОШ с. В. Белозерки	15	8	53,3	2	13,3	5	33,3
ГБОУ ООШ с. Валы	6	2	33,3	3	50,0	1	16,7
ГБОУ СОШ с. Выселки	17	11	64,7	3	17,6	3	17,6
ГБОУ ООШ с. Жигули	6	5	83,3	1	16,7	0	0
ГБОУ СОШ п. Луначарский	5	3	60,0	1	20,0	1	20,0
ГБОУ ООШ с. Зеленовка	8	6	75,0	1	12,5	1	12,5
ГБОУ СОШ с. Н. Санчелеево	1	1	100	0	0,0	0	0
ГБОУ СОШ с. Пискалы	6	3	50,0	3	50,0	0	0
ГБОУ СОШ с. Подстепки	38	20	52,6	16	42,1	2	5,3
ГБОУ ООШ п. Приморский	9	4	44,4	2	22,2	3	33,3
ГБОУ СОШ с. Р. Борковка	16	9	56,3	2	12,5	5	31,3
ГБОУ ООШ с. Севрюкаево	1	0	0	1	100	0	0
ГБОУ СОШ с. С. Солонец	2	2	100	0	0	0	0
ГБОУ СОШ с. Тимофеевка	24	16	66,7	2	8,3	6	25,0
ГБОУ СОШ с. Ташелка	24	18	75,0	6	25,0	0	0
ГБОУ СОШ с. Узюково	19	11	57,9	7	36,8	1	5,3
ГБОУ лицей с. Хрящевка	26	12	46,2	4	15,4	10	38,5
ГБОУ СОШ с. Ягодное	23	15	65,2	7	30,4	1	4,4
ЧОУ СОШ "ДОЦ "Благовест"	5	1	20,0	0	0	4	80,0
<b>м. р. Ставропольский</b>	<b>276</b>	<b>162</b>	<b>58,7</b>	<b>66</b>	<b>23,9</b>	<b>48</b>	<b>17,4</b>
<b>Центральное управление</b>	<b>468</b>	<b>256</b>	<b>54,7</b>	<b>133</b>	<b>28,4</b>	<b>79</b>	<b>16,9</b>

## Литература

ОГЭ

Наименование ОО/АТЕ	Кол-во участников	Участники, получившие:							
		« 2 »		« 3 »		« 4 »		« 5 »	
		чел.	доля	чел.	доля	чел.	доля	чел.	доля
ГБОУ СОШ № 13	7	0	0	0	0	2	28,6	5	71,4
ГБОУ лицей № 16	6	0	0	0	0	2	33,3	4	66,7
ГБОУ санаторная школа-интернат №3	3	0	0	2	66,7	0	0	1	33,3
<b>г. о. Жигулевск</b>	<b>16</b>	<b>0</b>	<b>0</b>	<b>2</b>	<b>12,5</b>	<b>4</b>	<b>25,0</b>	<b>10</b>	<b>62,5</b>
ГБОУ СОШ с. Васильевка	3	0	0	1	33,3	2	66,7	0	0
ГБОУ ООШ с. В. Санчелеево	1	0	0	0	0	1	100	0	0
ГБОУ СОШ п. Луначарский	1	0	0	0	0	1	100	0	0
ГБОУ СОШ с. Подстепки	6	0	0	0	0	3	50,0	3	50,0
ГБОУ ООШ п. Приморский	2	0	0	1	50,0	1	50,0	0	0
ГБОУ СОШ с. С. Солонец	3	0	0	0	0	0	0	3	100
ГБОУ СОШ с. Тимофеевка	2	0	0	0	0	0	0	2	100
ГБОУ СОШ с. Узюково	5	0	0	3	60,0	2	40,0	0	0
ГБОУ лицей с. Хрящевка	3	0	0	0	0	1	33,3	2	66,7
ЧОУ СОШ "ДОЦ "Благовест"	1	0	0	1	100	0	0	0	0
<b>м. р. Ставропольский</b>	<b>27</b>	<b>0</b>	<b>0</b>	<b>6</b>	<b>22,2</b>	<b>11</b>	<b>40,8</b>	<b>10</b>	<b>37,0</b>
<b>Центральное управление</b>	<b>43</b>	<b>0</b>	<b>0</b>	<b>8</b>	<b>18,6</b>	<b>15</b>	<b>34,9</b>	<b>20</b>	<b>46,5</b>

### Литература. Соответствие годовых и экзаменационных отметок

Наименование ОО/АТЕ	Кол-во участников	На уровне годовой		Выше годовой		Ниже годовой	
		кол-во	доля	кол-во	доля	кол-во	доля
ГБОУ СОШ № 13	7	5	71,4	0	0	2	28,6
ГБОУ лицей № 16	6	4	66,7	2	33,3	0	0
ГБОУ санаторная школа-интернат № 3	3	3	100	0	0	0	0
<b>г. о. Жигулевск</b>	<b>16</b>	<b>12</b>	<b>75,0</b>	<b>2</b>	<b>12,5</b>	<b>2</b>	<b>12,5</b>
ГБОУ СОШ с. Васильевка	3	1	33,3	0	0	2	66,7
ГБОУ ООШ с. В. Санчелеево	1	0	0	0	0	1	100
ГБОУ СОШ п. Луначарский	1	0	0	0	0	1	100
ГБОУ СОШ с. Подстепки	6	3	50,0	2	33,3	1	16,7
ГБОУ ООШ п. Приморский	2	1	50,0	0	0	1	50,0
ГБОУ СОШ с. С. Солонец	3	3	100	0	0	0	0
ГБОУ СОШ с. Тимофеевка	2	2	100	0	0	0	0
ГБОУ СОШ с. Узюково	5	3	60,0	1	20,0	1	20,0
ГБОУ лицей с. Хрящевка	3	2	66,7	0	0	1	33,3
ЧОУ СОШ "ДОЦ "Благовест"	1	0	0	0	0	1	100
<b>м. р. Ставропольский</b>	<b>27</b>	<b>15</b>	<b>55,6</b>	<b>3</b>	<b>11,1</b>	<b>9</b>	<b>33,3</b>
<b>Центральное управление</b>	<b>43</b>	<b>27</b>	<b>62,8</b>	<b>5</b>	<b>11,6</b>	<b>11</b>	<b>25,6</b>

## Английский язык

### ОГЭ

Наименование ОО/АТЕ	Кол-во участников	Участники, получившие:							
		« 2 »		« 3 »		« 4 »		« 5 »	
		чел.	доля	чел.	доля	чел.	доля	чел.	доля
ГБОУ СОШ № 6	1	0	0	0	0	0	0	1	100
ГБОУ СОШ № 7	1	0	0	0	0	0	0	1	100
ГБОУ ООШ № 9	1	0	0	0	0	0	0	1	100
ГБОУ СОШ № 10	7	0	0	0	0	2	28,6	5	71,4
ГБОУ СОШ № 13	7	0	0	0	0	1	14,3	6	85,7
ГБОУ СОШ № 14	4	0	0	0	0	1	25,0	3	75,0
ГБОУ лицей № 16	4	0	0	1	25,0	0	0	3	75,0
<b>г. о. Жигулевск</b>	<b>25</b>	<b>0</b>	<b>0</b>	<b>1</b>	<b>4,0</b>	<b>4</b>	<b>16,0</b>	<b>20</b>	<b>80,0</b>
ГБОУ СОШ с. Васильевка	2	0	0	0	0	2	100	0	0
ГБОУ СОШ с. Выселки	1	0	0	0	0	0	0	1	100
ГБОУ ООШ с. Зеленовка	2	0	0	0	0	2	100	0	0
ГБОУ СОШ с. Н. Санчелеево	1	0	0	0	0	1	100	0	0
ГБОУ СОШ с. Подстепки	3	0	0	1	33,3	2	66,7	0	0
ГБОУ ООШ п. Приморский	1	0	0	0	0	1	100	0	0
ГБОУ СОШ с. Р. Борковка	1	0	0	0	0	1	100	0	0
ГБОУ СОШ с. Тимофеевка	2	0	0	0	0	0	0	2	100
ГБОУ СОШ с. Ташелка	1	0	0	0	0	0	0	1	100
ГБОУ СОШ с. Ягодное	5	0	0	0	0	2	40,0	3	60,0
ЧОУ СОШ "ДОЦ "Благовест"	3	0	0	0	0	1	33,3	2	66,7
<b>м. р. Ставропольский</b>	<b>22</b>	<b>0</b>	<b>0</b>	<b>1</b>	<b>4,5</b>	<b>12</b>	<b>54,6</b>	<b>9</b>	<b>40,9</b>
<b>Центральное управление</b>	<b>47</b>	<b>0</b>	<b>0</b>	<b>2</b>	<b>4,3</b>	<b>16</b>	<b>34,0</b>	<b>29</b>	<b>61,7</b>

## Английский язык. Соответствие годовых и экзаменационных отметок

Наименование ОО/АТЕ	Количество участников	На уровне годовой		Выше годовой		Ниже годовой	
		кол-во	доля	кол-во	доля	кол-во	доля
ГБОУ СОШ № 6	1	1	100	0	0	0	0
ГБОУ СОШ № 7	1	1	100	0	0	0	0
ГБОУ ООШ № 9	1	1	100	0	0	0	0
ГБОУ СОШ № 10	7	6	85,7	1	14,3	0	0
ГБОУ СОШ № 13	7	6	85,7	1	14,3	0	0
ГБОУ СОШ № 14	4	3	75,0	0	0	1	25,0
ГБОУ лицей № 16	4	3	75,0	0	0	1	25,0
<b>г. о. Жигулевск</b>	<b>25</b>	<b>21</b>	<b>84,0</b>	<b>2</b>	<b>8,0</b>	<b>2</b>	<b>8,0</b>
ГБОУ СОШ с. Васильевка	2	0	0	0	0	2	100
ГБОУ СОШ с. Выселки	1	1	100	0	0	0	0
ГБОУ ООШ с. Зеленовка	2	0	0	0	0	2	100
ГБОУ СОШ с. Н. Санчелеево	1	1	100	0	0	0	0
ГБОУ СОШ с. Подстепки	3	3	100	0	0	0	0
ГБОУ ООШ п. Приморский	1	1	100	0	0	0	0
ГБОУ СОШ с. Р. Борковка	1	0	0	0	0	1	100
ГБОУ СОШ с. Тимофеевка	2	2	100	0	0	0	0
ГБОУ СОШ с. Ташелка	1	1	100	0	0	0	0
ГБОУ СОШ с. Ягодное	5	3	60,0	2	40,0	0	0
ЧОУ СОШ "ДОЦ "Благовест"	3	2	66,7	0	0	1	33,3
<b>м. р. Ставропольский</b>	<b>22</b>	<b>14</b>	<b>63,6</b>	<b>2</b>	<b>9,1</b>	<b>6</b>	<b>27,3</b>
<b>Центральное управление</b>	<b>47</b>	<b>35</b>	<b>74,5</b>	<b>4</b>	<b>8,5</b>	<b>8</b>	<b>17,0</b>



**ГОСУДАРСТВЕННАЯ ИТОГОВАЯ  
АТТЕСТАЦИЯ  
ПО ОБРАЗОВАТЕЛЬНЫМ ПРОГРАММАМ  
СРЕДНЕГО ОБЩЕГО ОБРАЗОВАНИЯ И  
ИТОГИ ЕДИНОГО ГОСУДАРСТВЕННОГО  
ЭКЗАМЕНА (ЕГЭ)**

Количество участников ГИА

Общее число обучающихся 11 (12) классов на начало учебного года	346
Общее число обучающихся 11 (12) классов на конец учебного года	346
Число обучающихся 11 (12) классов, не допущенных к ГИА, в т.ч.	0
Число обучающихся 11 (12) классов, получивших «незачет» за итоговое сочинение (изложение)	0
Число обучающихся 11 (12) классов, имеющих годовые отметки «2»	0
Число обучающихся, получивших аттестаты о среднем общем образовании	345
Число обучающихся, получивших аттестаты о среднем общем образовании с отличием и медаль «За особые успехи в обучении»	16
Число выпускников текущего года, сдававших ГИА в форме ЕГЭ	344
Число выпускников текущего года, сдававших ГИА в форме ГВЭ (лица с ОВЗ, дети-инвалиды, инвалиды)	0
Число выпускников текущего года, проходивших ГИА в форме промежуточной аттестации	2



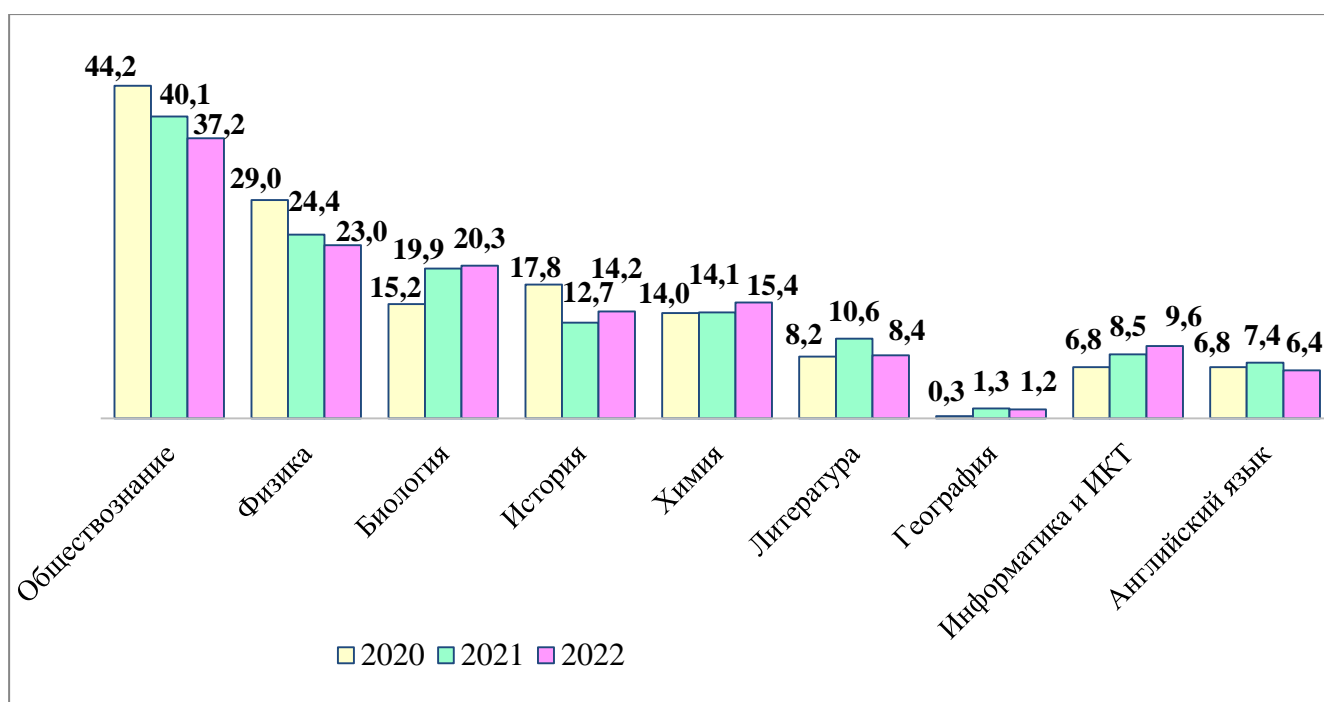
## Количество участников ЕГЭ

Участники ЕГЭ	2020	2021	2022
Количество участников	349	386	356
из них выпускников текущего года	335	377	344

### Приоритеты выпускников текущего года по выбору предметов (% от числа выпускников, участвовавших в ЕГЭ)

ПРЕДМЕТ	2020	2021	2022
Обществознание	44,2	40,1	37,2
Физика	29,0	24,4	23,0
Биология	15,2	19,9	20,3
История	17,8	12,7	14,2
Химия	14,0	14,1	15,4
Литература	8,2	10,6	8,4
География	0,3	1,3	1,2
Информатика и ИКТ	6,8	8,5	9,6
Английский язык	6,8	7,4	6,4
Китайский язык	0,3	0	0

### Приоритеты выпускников по выбору предметов (% от числа выпускников, участвовавших в ЕГЭ)





Результаты ЕГЭ выпускников текущего года по предметам

Предмет	ЕГЭ - 2022			
	Кол-во участников ЕГЭ, чел	Доля участников, не набравших мин. кол-во баллов ЕГЭ, %	Доля участников, набравших 81 балл и выше, %	Кол-во 100-бальников, чел.
Русский язык	344	0	17,4	0
Математика II	168	4,8	4,2	0
Физика	79	3,8	3,8	0
Химия	53	9,4	9,4	0
Биология	70	15,7	2,9	0
География	4	0	0	0
Обществознание	128	4,7	13,3	0
История	49	0	8,2	0
Литература	29	0	24,1	0
Английский язык	22	0	40,9	0
Информатика и ИКТ	33	3,0	27,3	0

Результаты ЕГЭ выпускников текущего года по предметам, приоритетным для Самарской области


Наименование АТЕ	Математика (профильный уровень)		Физика		Химия		Биология	
	доля участник ов*, %	преодолели min границу, %	доля участник ов*, %	преодолели min границу, %	доля участник ов*, %	преодолели min границу, %	доля участник ов*, %	преодолели min границу, %
м. р. Ставропольский	44,1	95,3	29,1	98,7	45,3	96,2	48,6	91,4
г. о. Жигулевск	52,3	95,2	70,9	97,5	54,7	94,3	51,4	92,9
<b>Центральное управление</b>	<b>48,8</b>	<b>95,2</b>	<b>23,0</b>	<b>96,2</b>	<b>15,4</b>	<b>90,6</b>	<b>20,4</b>	<b>84,3</b>

## Эффективность результатов ЕГЭ для продолжения обучения

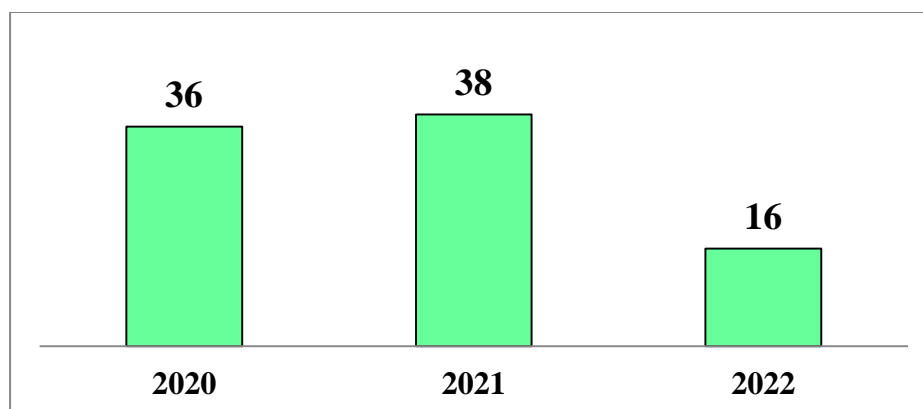
Наименование ОО / АТЕ	всего ВТГ - участни ков ЕГЭ, чел	ВТГ, получившие суммарно по трём предметам с наиболее высокими результатами соответствующее количество тестовых баллов от всех обучающихся, допущенных к ГИА							
		до 160		от 161 до 220		от 221 до 250		от 251 до 300	
		чел.	%	чел.	%	чел.	%	чел.	%
ГБОУ СОШ № 1	9	2	22,2	3	33,3	0	0	0	0
ГБОУ СОШ № 6	18	7	38,9	8	44,4	1	5,6	0	0
ГБОУ СОШ № 7	31	6	19,4	12	38,7	2	6,5	3	9,7
ГБОУ СОШ № 10	41	3	7,3	22	53,7	5	16,1	6	14,6
ГБОУ СОШ № 13	39	14	35,9	13	33,3	3	33,3	1	2,6
ГБОУ СОШ № 14	28	7	25,0	13	46,4	3	10,7	2	7,1
ГБОУ лицей № 16	33	4	12,1	17	51,5	6	18,2	4	12,1
<b>г. о. Жигулевск</b>	<b>199</b>	<b>43</b>	<b>21,6</b>	<b>88</b>	<b>44,2</b>	<b>20</b>	<b>10,0</b>	<b>16</b>	<b>8,0</b>
ГБОУ СОШ с. Александровка	5	0	0	2	40,0	0	0	0	0
ГБОУ СОШ с. В Белозерки	4	1	25,0	2	50,0	1	25,0	0	0
ГБОУ СОШ с. Васильевка	18	2	11,1	13	72,2	0	0	0	0
ГБОУ СОШ с. Выселки	4	1	25,0	2	50,0	0	0	0	0
ГБОУ СОШ п. Луначарский	9	1	11,1	4	44,4	2	22,2	1	11,1
ГБОУ СОШ с. Подстепки	35	8	22,9	15	42,9	6	17,1	0	0
ГБОУ СОШ с. Р Борковка	6	1	16,7	0	0	1	16,7	0	0
ГБОУ СОШ с. С Солонец	1	0	0	1	100	0	0	0	0
ГБОУ СОШ с. Ташелка	6	0	0	4	66,7	0	0	0	0
ГБОУ СОШ с. Тимофеевка	12	1	8,3	5	41,7	0	0	2	16,7
ГБОУ СОШ с. Узюково	8	3	37,5	3	37,5	1	12,5	0	0
ГБОУ лицей с. Хрящевка	10	1	10,0	4	40,0	1	10,0	0	0
ГБОУ СОШ с. Ягодное	27	3	11,1	13	48,2	4	14,8	2	7,4
<b>м. р. Ставропольский</b>	<b>145</b>	<b>22</b>	<b>15,2</b>	<b>68</b>	<b>46,9</b>	<b>16</b>	<b>11,0</b>	<b>5</b>	<b>3,5</b>
<b>Центральное управление</b>	<b>344</b>	<b>65</b>	<b>18,9</b>	<b>156</b>	<b>45,4</b>	<b>36</b>	<b>10,5</b>	<b>21</b>	<b>6,1</b>

Количество медалистов в разрезе образовательных организаций за 3 года

Образовательная организация	2020	2021	2022
ГБОУ СОШ № 1	0	1	0
ГБОУ СОШ № 6	2	2	1
ГБОУ СОШ № 7	3	5	0
ГБОУ СОШ № 10	7	8	4
ГБОУ СОШ № 13	2	5	0
ГБОУ СОШ № 14	1	0	3
ГБОУ лицей № 16	1	2	1
ГБОУ СОШ с. Александровка	2		0
ГБОУ СОШ с. В Белозерки	1	0	0
ГБОУ СОШ с. Васильевка	0	0	0
ГБОУ СОШ с. Выселки	0	1	0
ГБОУ СОШ п. Луначарский	1	1	1
ГБОУ СОШ с. Мусорка	1	0	
ГБОУ СОШ с. Н Санчелеево	2	0	
ГБОУ СОШ с. Н. Бинарадка			
ГБОУ СОШ с. Пискалы	0	0	
ГБОУ СОШ с. Подстепки	4	5	1
ГБОУ СОШ с. Р Борковка	1	0	0
ГБОУ СОШ с. С. Солонец		0	0
ГБОУ СОШ с. Ташелка	1	0	0
ГБОУ СОШ с. Тимофеевка	4	1	1
ГБОУ СОШ с. Узюково	2	1	0
ГБОУ лицей с. Хрящевка	0	4	0
ГБОУ СОШ с. Ягодное	1	2	4
<b>Центральное управление</b>	<b>36</b>	<b>38</b>	<b>16</b>
<b>Доля медалистов от ВТГ, допущенных к ГИА(%)</b>	<b>10,0</b>	<b>9,7</b>	<b>4,6</b>

 - нет обучающихся 11 класса

Число выпускников, награждённых медалью  
«За особые успехи в учении»



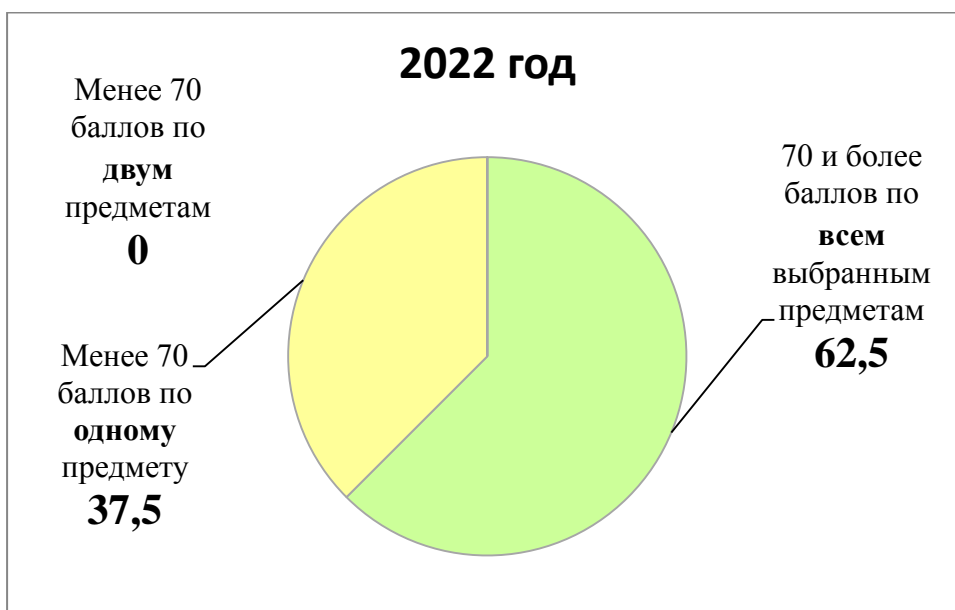
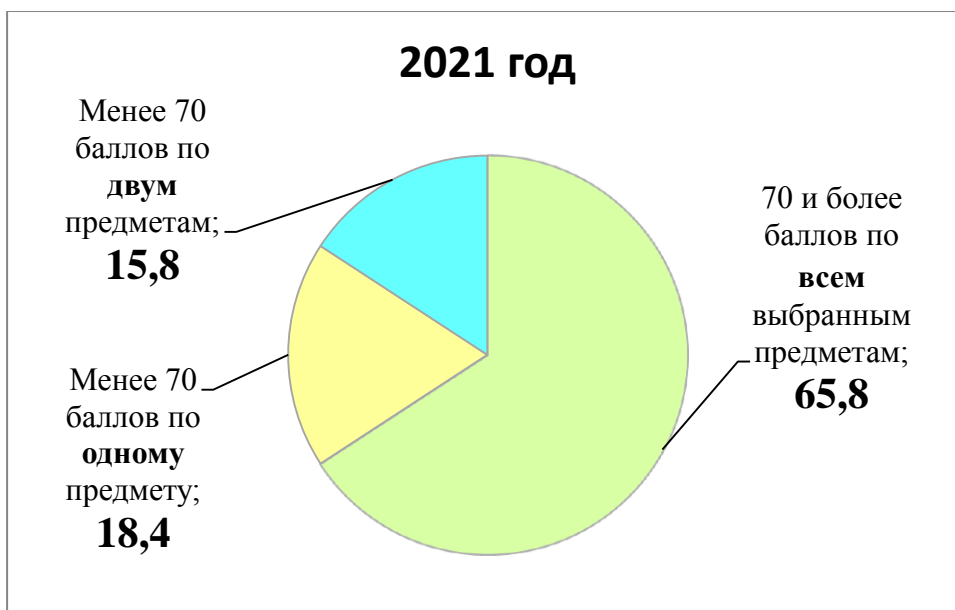
**Уровень результатов ЕГЭ медалистов по **всем** сданным предметам по выбору  
в разрезе образовательных организаций**

Образовательная организация	Количество медалистов, набравших							
	Количество медалистов		70 и более баллов по <b>всем</b> выбранным предметам		Менее 70 баллов по <b>одному</b> предмету		Менее 70 баллов по <b>двум</b> предметам	
	2021	2022	2021	2022	2021	2022	2021	2022
ГБОУ СОШ № 1	1	-	-	-	-	-	1	-
ГБОУ СОШ № 6	2	1	2	-	-	1	-	-
ГБОУ СОШ № 7	5	-	4	-	1	-	-	-
ГБОУ СОШ № 10	8	4	7	4	1	-	-	-
ГБОУ СОШ № 13	5	-	4	-	1	-	-	-
ГБОУ СОШ № 14	-	3	-	1	-	2	-	-
ГБОУ лицей № 16	2	1	2	1	-	-	-	-
ГБОУ СОШ с. Выселки	1	-	1	-	-	-	-	-
ГБОУ СОШ п.Луначарский	1	1	-	1	1	-	-	-
ГБОУ СОШ с.Подстепки	5	1	1	-	2	1	2	-
ГБОУ СОШ с.Тимофеевка	1	1	-	1	1	-	-	-
ГБОУ СОШ с. Узюково	1	-	1	-	-	-	-	-
ГБОУ лицей с. Хрящевка	4	-	2	-	-	-	2	-
ГБОУ СОШ с. Ягодное	2	4	1	2	-	2	1	-
<b>Центральное управление</b>	<b>38</b>	<b>16</b>	<b>25</b>	<b>10</b>	<b>7</b>	<b>6</b>	<b>6</b>	<b>0</b>

**Границы уровней общеобразовательной подготовки медалистов  
по предметам по выбору**

Предмет	Кол-во сдававших предмет	Медалисты, набравшие по предметам по выбору				
		менее 70 баллов	от 70 до 79 баллов	от 80 до 89 баллов	от 90 до 99 баллов	100 баллов
Физика	3	2	0	0	1	0
Химия	2	0	0	2	0	0
Биология	2	1	0	1	1	0
История	4	3	0	1	0	0
Английский язык	2	0	0	0	2	0
Обществознание	6	0	1	2	3	0
Литература	2	0	0	1	1	0
Информатика и ИКТ	5	0	0	2	3	0

Результаты выпускников, награжденных медалью  
«За особые успехи в учении» ЕГЭ по предметам по выбору (%)



## Результаты ЕГЭ – 2022

(по всем предметам в разрезе каждой образовательной организации)

<b>РУССКИЙ ЯЗЫК</b>						
Наименование ОО/ АТЕ	Кол-во участников ЕГЭ по предмету	Не преодолевшие порог (≤ 24)	Набравшие высокие баллы (≥ 81)	Кол-во 100-балльников	Динамика среднего балла 2021/2022	Сравнение среднего балла ОО с окружным
ГБОУ СОШ № 1	9	0	0	0	-	-
ГБОУ СОШ № 6	18	0	0	0	-	-
ГБОУ СОШ № 7	31	0	4	0	-	-
ГБОУ СОШ № 10	41	0	12	0	-	+
ГБОУ СОШ № 13	39	0	2	0	-	-
ГБОУ СОШ № 14	28	0	9	0	-	+
ГБОУ лицей № 16	33	0	9	0	-	+
<b>г. о. Жигулевск</b>	<b>199</b>	<b>0</b>	<b>36</b>	<b>0</b>	<b>-</b>	<b>-</b>
ГБОУ СОШ с. Александровка	5	0	1	0		=
ГБОУ СОШ с. В. Белозерки	4	0	0	0	+	+
ГБОУ СОШ с. Васильевка	18	0	1	0	-	-
ГБОУ СОШ с. Выселки	4	0	0	0	+	-
ГБОУ СОШ п. Луначарский	9	0	2	0	+	+
ГБОУ СОШ с. Подстепки	35	0	6	0	+	-
ГБОУ СОШ с. Р. Борковка	6	0	1	0	-	-
ГБОУ СОШ с. С. Солонец	1	0	1	0	+	+
ГБОУ СОШ с. Ташелка	6	0	1	0	-	-
ГБОУ СОШ с. Тимофеевка	12	0	2	0	-	-
ГБОУ СОШ с. Узюково	8	0	1	0	-	-
ГБОУ лицей с. Хрящевка	10	0	1	0	-	-
ГБОУ СОШ с. Ягодное	27	0	7	0	+	+
<b>м. р. Ставропольский</b>	<b>145</b>	<b>0</b>	<b>24</b>	<b>0</b>	<b>+</b>	<b>=</b>
<b>Центральное управление</b>	<b>344</b>	<b>0</b>	<b>60 (17,4%)</b>	<b>0</b>	<b>-</b>	

- Отрицательная динамика
- + Положительная динамика
- = Равные результаты

<b>МАТЕМАТИКА профильный уровень</b>						
Наименование ОО/ АТЕ	Кол-во участников ЕГЭ по предмету	Не преодолевшие порог ( $\leq 27$ )	Набравшие высокие баллы ( $\geq 81$ )	Кол-во 100-балльников	Динамика среднего балла 2021/2022	Сравнение среднего балла ОО с окружным
ГБОУ СОШ № 1	5	1	0	0	-	-
ГБОУ СОШ № 6	12	0	0	0	-	-
ГБОУ СОШ № 7	10	0	0	0	+	-
ГБОУ СОШ № 10	19	0	2	0	=	+
ГБОУ СОШ № 13	23	2	0	0	+	-
ГБОУ СОШ № 14	19	2	0	0	-	-
ГБОУ лицей № 16	16	0	1	0	+	+
<b>г. о. Жигулевск</b>	<b>104</b>	<b>5</b>	<b>3</b>	<b>0</b>	<b>-</b>	<b>-</b>
ГБОУ СОШ с. Александровка	3	1	0	0		-
ГБОУ СОШ с. В. Белозерки	2	0	0	0		-
ГБОУ СОШ с. Васильевка	5	0	0	0	-	+
ГБОУ СОШ с. Выселки	1	0	0	0	-	-
ГБОУ СОШ п. Луначарский	1	0	0	0	+	+
ГБОУ СОШ с. Подстепки	16	1	2	0	+	+
ГБОУ СОШ с. Р. Борковка	1	0	0	0		-
ГБОУ СОШ с. С. Солонец	1	0	0	0	-	-
ГБОУ СОШ с. Ташелка	3	0	0	0	-	+
ГБОУ СОШ с. Тимофеевка	7	1	1	0	+	+
ГБОУ СОШ с. Узюково	6	0	0	0	-	-
ГБОУ лицей с. Хрящевка	3	0	0	0	+	+
ГБОУ СОШ с. Ягодное	15	0	1	0	=	+
<b>м. р. Ставропольский</b>	<b>64</b>	<b>3</b>	<b>4</b>	<b>0</b>	<b>+</b>	<b>+</b>
<b>Центральное управление</b>	<b>168</b>	<b>8</b> <b>4,8%</b>	<b>7</b> <b>4,2%</b>	<b>0</b>	<b>+</b>	

ФИЗИКА						
Наименование ОО/ АТЕ	Кол-во участников ЕГЭ по предмету	Не преодолевшие порог ( $\leq 36$ )	Набравшие высокие баллы ( $\geq 81$ )	Кол-во 100-балльников	Динамика среднего балла 2021/2022	Сравнение среднего балла ОО с окружным
ГБОУ СОШ № 6	8	0	0	0	-	-
ГБОУ СОШ № 7	5	0	0	0	-	-
ГБОУ СОШ № 10	9	0	1	0	+	+
ГБОУ СОШ № 13	10	1	0	0	-	-
ГБОУ СОШ № 14	13	1	0	0	+	-
ГБОУ лицей № 16	11	0	0	0	-	+
<b>г. о. Жигулевск</b>	<b>56</b>	<b>2</b>	<b>1</b>	<b>0</b>	<b>-</b>	<b>-</b>
ГБОУ СОШ с. Александровка	1	0	0	0		+
ГБОУ СОШ с. Васильевка	4	0	0	0	-	-
ГБОУ СОШ с. Выселки	1	0	0	0	-	-
ГБОУ СОШ с. Подстепки	5	1	0	0	-	-
ГБОУ СОШ с. Р. Борковка	1	0	0	0		-
ГБОУ СОШ с. Ташелка	2	0	0	0		=
ГБОУ СОШ с. Тимофеевка	2	0	1	0	+	+
ГБОУ СОШ с. Узюково	1	0	0	0	-	-
ГБОУ лицей с. Хрящевка	2	0	0	0		+
ГБОУ СОШ с. Ягодное	4	0	1	0	+	+
<b>м. р. Ставропольский</b>	<b>23</b>	<b>1</b>	<b>2</b>	<b>0</b>	<b>+</b>	<b>+</b>
<b>Центральное управление</b>	<b>79</b>	<b>3 (3,8%)</b>	<b>3 (3,8%)</b>	<b>0</b>	<b>-</b>	

ГЕОГРАФИЯ						
Наименование ОО/ АТЕ	Кол-во участников ЕГЭ по предмету	Не преодолевшие порог ( $\leq 36$ )	Набравшие высокие баллы ( $\geq 81$ )	Кол-во 100-балльников	Динамика среднего балла 2021/2022	Сравнение среднего балла ОО с окружным
ГБОУ СОШ № 10	1	0	0	0		+
ГБОУ СОШ № 14	2	0	0	0	-	-
<b>г. о. Жигулевск</b>	<b>3</b>	<b>0</b>	<b>0</b>	<b>0</b>	<b>-</b>	<b>=</b>
ГБОУ СОШ с. Узюково	1	0	0	0		-
<b>м. р. Ставропольский</b>	<b>1</b>	<b>0</b>	<b>0</b>	<b>0</b>	<b>-</b>	<b>-</b>
<b>Центральное управление</b>	<b>4</b>	<b>0</b>	<b>0</b>	<b>0</b>	<b>-</b>	



<b>ХИМИЯ</b>						
Наименование ОО/ АТЕ	Кол-во участников ЕГЭ по предмету	Не преодолевшие порог ( $\leq 36$ )	Набравшие высокие баллы ( $\geq 81$ )	Кол-во 100-балльников	Динамика среднего балла 2021/2022	Сравнение среднего балла ОО с окружным
ГБОУ СОШ № 1	1	1	0	0	-	-
ГБОУ СОШ № 6	3	0	0	0	+	+
ГБОУ СОШ № 7	7	1	2	0	+	+
ГБОУ СОШ № 10	6	0	0	0	+	+
ГБОУ СОШ № 13	4	1	0	0	-	-
ГБОУ СОШ № 14	2	0	1	0	+	+
ГБОУ лицей № 16	6	0	0	0	-	-
<b>г. о. Жигулевск</b>	<b>29</b>	<b>3</b>	<b>3</b>	<b>0</b>	<b>=</b>	
ГБОУ СОШ с. Васильевка	4	0	0	0	-	-
ГБОУ СОШ с. Выселки	2	0	0	0		+
ГБОУ СОШ п. Луначарский	3	0	0	0	+	=
ГБОУ СОШ с. Подстепки	1	0	0	0		+
ГБОУ СОШ с. Р. Борковка	1	0	1	0		+
ГБОУ СОШ с. С. Солонец	1	0	0	0	+	+
ГБОУ СОШ с. Ташелка	2	0	0	0	-	+
ГБОУ СОШ с. Тимофеевка	1	0	0	0	+	-
ГБОУ лицей с. Хрящевка	1	0	0	0	-	-
ГБОУ СОШ с. Ягодное	5	2	1	0	-	-
<b>м. р. Ставропольский</b>	<b>24</b>	<b>2</b>	<b>2</b>	<b>0</b>	<b>+</b>	<b>-</b>
<b>Центральное управление</b>	<b>53</b>	<b>5 9,4%</b>	<b>5 9,4%</b>	<b>0</b>	<b>=</b>	

<b>БИОЛОГИЯ</b>						
Наименование ОО/ АТЕ	Кол-во участников ЕГЭ по предмету	Не преодолевшие порог ( $\leq 36$ )	Набравшие высокие баллы ( $\geq 81$ )	Кол-во 100-балльников	Динамика среднего балла 2021/2022	Сравнение среднего балла ОО с окружным
ГБОУ СОШ № 1	3	2	0	0	-	-
ГБОУ СОШ № 6	2	0	0	0	-	+
ГБОУ СОШ № 7	9	1	1	0	-	+
ГБОУ СОШ № 10	7	0	0	0	+	+
ГБОУ СОШ № 13	7	1	0	0	-	-
ГБОУ СОШ № 14	4	0	1	0	+	+
ГБОУ лицей № 16	4	1	0	0	-	-
<b>г. о. Жигулевск</b>	<b>36</b>	<b>5</b>	<b>2</b>	<b>0</b>	<b>-</b>	<b>+</b>
ГБОУ СОШ с. Александровка	1	0	0	0		+
ГБОУ СОШ с. В. Белозерки	1	0	0	0		+
ГБОУ СОШ с. Васильевка	3	1	0	0		-
ГБОУ СОШ с. Выселки	2	0	0	0	+	+
ГБОУ СОШ п. Луначарский	3	0	0	0	=	+
ГБОУ СОШ с. Подстепки	11	3	0	0	-	-
ГБОУ СОШ с. Р. Борковка	2	0	0	0	+	+
ГБОУ СОШ с. Ташелка	1	0	0	0	+	+
ГБОУ СОШ с. Тимофеевка	2	1	0	0	+	-
ГБОУ СОШ с. Узюково	1	1	0	0	-	-
ГБОУ лицей с. Хрящевка	1	0	0	0	+	+
ГБОУ СОШ с. Ягодное	6	0	0	0	-	+
<b>м. р. Ставропольский</b>	<b>34</b>	<b>6</b>	<b>0</b>	<b>0</b>	<b>+</b>	<b>+</b>
<b>Центральное управление</b>	<b>70</b>	<b>11 15,7%</b>	<b>2 2,9%</b>	<b>0</b>	<b>-</b>	

<b>ИСТОРИЯ</b>						
Наименование ОО/ АТЕ	Кол-во участников ЕГЭ по предмету	Не преодолевшие порог ( $\leq 36$ )	Набравшие высокие баллы ( $\geq 81$ )	Кол-во 100-балльников	Динамика среднего балла 2021/2022	Сравнение среднего балла ОО с окружным
ГБОУ СОШ № 6	1	0	0	0	+	+
ГБОУ СОШ № 7	4	0	0	0	-	=
ГБОУ СОШ № 10	8	0	0	0	+	-
ГБОУ СОШ № 13	7	0	1	0	+	-
ГБОУ СОШ № 14	3	0	0	0	+	-
ГБОУ лицей № 16	4	0	2	0	-	+
<b>г. о. Жигулевск</b>	<b>27</b>	<b>0</b>	<b>3</b>	<b>0</b>	<b>+</b>	<b>+</b>
ГБОУ СОШ с. В. Белозерки	2	0	0	0		+
ГБОУ СОШ с. Васильевка	6	0	0	0	+	-
ГБОУ СОШ п. Луначарский	3	0	1	0		+
ГБОУ СОШ с. Подстепки	3	0	0	0	+	+
ГБОУ СОШ с. Р. Борковка	3	0	0	0		-
ГБОУ СОШ с. Тимофеевка	2	0	0	0	+	-
ГБОУ лицей с. Хрящевка	2	0	0	0		-
ГБОУ СОШ с. Ягодное	1	0	0	0	+	-
<b>м.р. Ставропольский</b>	<b>22</b>	<b>0</b>	<b>1</b>	<b>0</b>	<b>+</b>	
<b>Центральное управление</b>	<b>49</b>	<b>0</b>	<b>4 8,2%</b>	<b>0</b>	<b>+</b>	

<b>ОБЩЕСТВОЗНАНИЕ</b>						
Наименование ОО/ АТЕ	Кол-во участников ЕГЭ по предмету	Не преодолевшие порог ( $\leq 41$ )	Набравшие высокие баллы ( $\geq 81$ )	Кол-во 100-балльников	Динамика среднего балла 2021/2022	Сравнение среднего балла ОО с окружным
ГБОУ СОШ № 1	3	0	0	0	-	-
ГБОУ СОШ № 6	5	0	0	0	+	-
ГБОУ СОШ № 7	12	1	1	0	-	-
ГБОУ СОШ № 10	18	0	4	0	-	+
ГБОУ СОШ № 13	13	3	3	0	+	-
ГБОУ СОШ № 14	8	0	1	0	+	+
ГБОУ лицей № 16	13	0	2	0	-	+
<b>г. о. Жигулевск</b>	<b>72</b>	<b>4</b>	<b>11</b>	<b>0</b>	<b>=</b>	<b>+</b>
ГБОУ СОШ с. Александровка	1	0	0	0		+
ГБОУ СОШ с. В. Белозерки	3	0	0	0	+	+
ГБОУ СОШ с. Васильевка	12	1	1	0	+	+
ГБОУ СОШ п. Луначарский	2	0	2	0	+	+
ГБОУ СОШ с. Подстепки	15	1	2	0	+	+
ГБОУ СОШ с. Р. Борковка	3	0	1	0	=	+
ГБОУ СОШ с. Тимофеевка	5	0	0	0	+	+
ГБОУ СОШ с. Узюково	3	0	0	0	+	+
ГБОУ лицей с. Хрящевка	2	0	0	0	-	-
ГБОУ СОШ с. Ягодное	7	0	0	0	-	=
<b>м. р. Ставропольский</b>	<b>56</b>	<b>2</b>	<b>6</b>	<b>0</b>	<b>+</b>	<b>+</b>
<b>Центральное управление</b>	<b>128</b>	<b>6 4,7%</b>	<b>17 13,3%</b>	<b>0</b>	<b>+</b>	

<b>ЛИТЕРАТУРА</b>						
Наименование ОО/ АТЕ	Кол-во участников ЕГЭ по предмету	Не преодолевшие порог ( $\leq 36$ )	Набравшие высокие баллы ( $\geq 81$ )	Кол-во 100-балльников	Динамика среднего балла 2021/2022	Сравнение среднего балла ОО с окружным
ГБОУ СОШ № 1	1	0	0	0		-
ГБОУ СОШ № 7	5	0	1	0	-	+
ГБОУ СОШ № 10	4	0	0	0	-	-
ГБОУ СОШ № 14	2	0	1	0	-	+
ГБОУ лицей № 16	4	0	0	0	-	-
<b>г. о. Жигулевск</b>	<b>16</b>	<b>0</b>	<b>2</b>	<b>0</b>	<b>-</b>	<b>-</b>
ГБОУ СОШ с. Выселки	1	0	0	0	-	-
ГБОУ СОШ п. Луначарский	3	0	0	0		-
ГБОУ СОШ с. Подстепки	1	0	1	0	+	+
ГБОУ СОШ с. Ташелка	1	0	1	0		+
ГБОУ СОШ с. Тимофеевка	1	0	0	0	-	-
ГБОУ СОШ с. Узюково	1	0	1	0	+	+
ГБОУ лицей с. Хрящевка	1	0	0	0	-	-
ГБОУ СОШ с. Ягодное	4	0	2	0	+	+
<b>м. р. Ставропольский</b>	<b>13</b>	<b>0</b>	<b>5</b>	<b>0</b>	<b>=</b>	<b>+</b>
<b>Центральное управление</b>	<b>29</b>	<b>0</b>	<b>7 24,1%</b>	<b>0</b>	<b>-</b>	

АНГЛИЙСКИЙ ЯЗЫК						
Наименование ОО/ АТЕ	Кол-во участников ЕГЭ по предмету	Не преодолевшие порог ( $\leq 36$ )	Набравшие высокие баллы ( $\geq 81$ )	Кол-во 100-балльников	Динамика среднего балла 2021/2022	Сравнение среднего балла ОО с окружным
ГБОУ СОШ № 6	2	0	1	0		+
ГБОУ СОШ № 7	3	0	1	0	+	+
ГБОУ СОШ № 10	4	0	3	0	+	+
ГБОУ СОШ № 13	3	0	0	0	-	-
ГБОУ СОШ № 14	2	0	1	0	-	+
ГБОУ лицей № 16	3	0	1	0	-	+
<b>г. о. Жигулевск</b>	<b>17</b>	<b>0</b>	<b>7</b>	<b>0</b>	<b>-</b>	<b>+</b>
ГБОУ СОШ п. Луначарский	1	0	0	0	-	-
ГБОУ СОШ с. Подстепки	2	0	2	0	+	+
ГБОУ СОШ с. Узюково	1	0	0	0	-	-
ГБОУ СОШ с. Ягодное	1	0	0	0	+	-
<b>м. р. Ставропольский</b>	<b>5</b>	<b>0</b>	<b>2</b>	<b>0</b>	<b>+</b>	<b>-</b>
<b>Центральное управление</b>	<b>22</b>	<b>0</b>	<b>9 (40,9%)</b>	<b>0</b>	<b>-</b>	

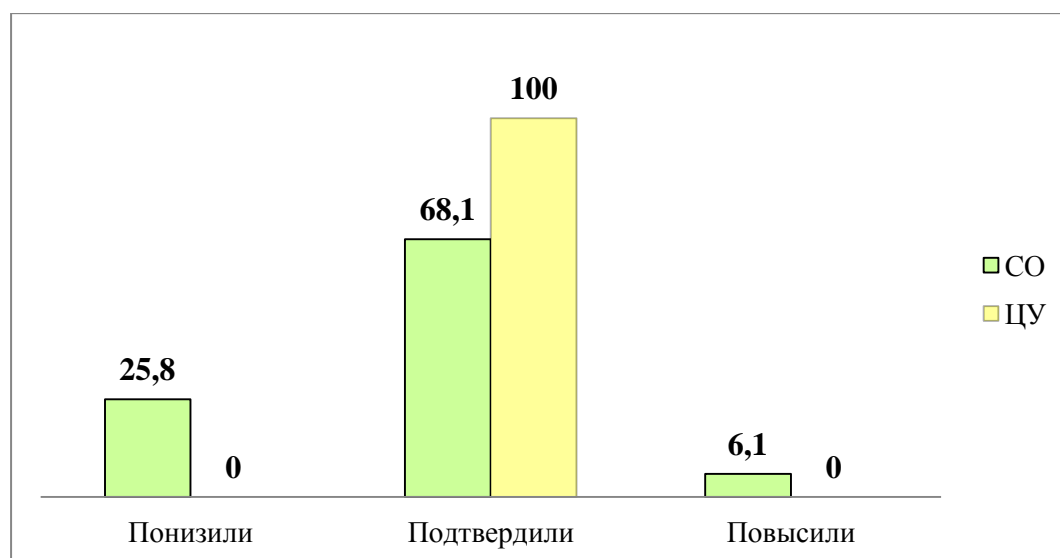
ИНФОРМАТИКА И ИКТ						
Наименование ОО/ АТЕ	Кол-во участников ЕГЭ по предмету	Не преодолевшие порог ( $\leq 36$ )	Набравшие высокие баллы ( $\geq 81$ )	Кол-во 100-балльников	Динамика среднего балла 2021/2022	Сравнение среднего балла ОО с окружным
ГБОУ СОШ № 10	4	0	3	0	+	+
ГБОУ СОШ № 13	4	1	0	0	=	-
ГБОУ СОШ № 14	3	0	0	0		-
ГБОУ лицей № 16	4	0	1	0	+	+
<b>г. о. Жигулевск</b>	<b>15</b>	<b>1</b>	<b>4</b>	<b>0</b>	<b>+</b>	<b>+</b>
ГБОУ СОШ с. Подстепки	7	0	2	0	+	+
ГБОУ СОШ с. Тимофеевка	2	0	1	0	+	+
ГБОУ СОШ с. Узюково	1	0	0	0	+	+
ГБОУ лицей с. Хрящевка	1	0	0	0		-
ГБОУ СОШ с. Ягодное	7	0	2	0	+	+
<b>м. р. Ставропольский</b>	<b>18</b>	<b>0</b>	<b>5</b>	<b>0</b>	<b>+</b>	<b>+</b>
<b>Центральное управление</b>	<b>33</b>	<b>1 (3,0%)</b>	<b>9 (27,3%)</b>	<b>0</b>	<b>+</b>	

Статистика отметок

Анализ результатов ВПР по географии в 10 классах

Группы участников	Количество ОО	Количество участников	Распределение баллов (%)					Обученность	Качество
			«2»	«3»	«4»	«5»			
РФ	4296	63593	2,7	26,5	49,3	21,7	97,4	70,9	
Самарская область	31	444	0,9	18,5	50,5	30,2	99,1	80,6	
<b>г. о. Жигулевск</b>	<b>0</b>	<b>0</b>	<b>0</b>	<b>0</b>	<b>0</b>	<b>0</b>	<b>0</b>	<b>0</b>	
<b>м. р. Ставропольский</b>	<b>2</b>	<b>8</b>	<b>0</b>	<b>0</b>	<b>75,0</b>	<b>25,0</b>	<b>100</b>	<b>100</b>	
<b>Центральное управление</b>	<b>2</b>	<b>8</b>	<b>0</b>	<b>0</b>	<b>75,0</b>	<b>25,0</b>	<b>100</b>	<b>100</b>	

Диаграмма соответствия отметок по ВПР и отметок по журналу  
(география в 10 классах Центральный округ и Самарская область, %)



Примечание: Сравнение отметок по ВПР с отметками по журналу:

«Понизили» - отметка по ВПР ниже отметки по журналу.

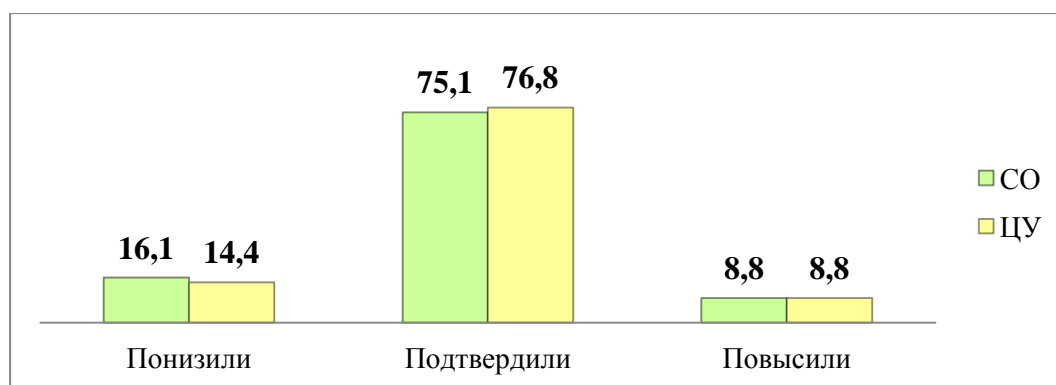
«Подтвердили» - отметка по ВПР совпадает с отметкой по журналу.

«Повысили» - отметка по ВПР выше отметки по журналу.

### Анализ результатов ВПР по истории в 11 классах

Группы участников	Количество ОО	Количество участников	Распределение баллов (%)					
			«2»	«3»	«4»	«5»	Обученность	Качество
РФ	11058	184196	2,3	23,5	48,6	25,7	97,72	74,3
Самарская область	337	5549	0,5	15,6	50,2	33,7	99,53	83,9
<b>г. о. Жигулевск</b>	<b>6</b>	<b>127</b>	<b>0</b>	<b>28,4</b>	<b>52,8</b>	<b>18,9</b>	<b>100</b>	<b>71,7</b>
<b>м. р. Ставропольский</b>	<b>10</b>	<b>54</b>	<b>0</b>	<b>9,3</b>	<b>66,7</b>	<b>24,1</b>	<b>100</b>	<b>90,7</b>
<b>Центральное управление</b>	<b>16</b>	<b>181</b>	<b>0</b>	<b>22,7</b>	<b>56,9</b>	<b>20,4</b>	<b>100</b>	<b>77,4</b>

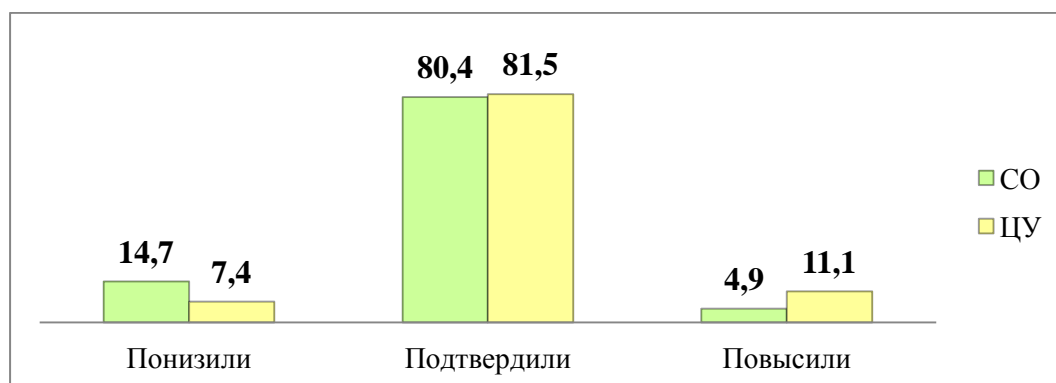
Диаграмма соответствия отметок по ВПР и отметок по журналу  
(история в 11 классах Центральный округ и Самарская область, %)



### Анализ результатов ВПР по биологии в 11 классах

Группы участников	Количество ОО	Количество участников	Распределение баллов (%)					
			«2»	«3»	«4»	«5»	Обученность	Качество
РФ	9800	137899	2,6	24,2	47,9	25,3	97,4	73,2
Самарская область	160	1199	0,5	16,8	48,9	33,9	99,5	82,7
<b>г. о. Жигулевск</b>	<b>1</b>	<b>3</b>	<b>0</b>	<b>0</b>	<b>100</b>	<b>0</b>	<b>100</b>	<b>100</b>
<b>м. р. Ставропольский</b>	<b>4</b>	<b>24</b>	<b>0</b>	<b>0</b>	<b>66,7</b>	<b>33,3</b>	<b>100</b>	<b>100</b>
<b>Центральное управление</b>	<b>5</b>	<b>27</b>	<b>0</b>	<b>0</b>	<b>70,4</b>	<b>29,6</b>	<b>100</b>	<b>100</b>

Диаграмма соответствия отметок по ВПР и отметок по журналу  
(биология в 11 классах Центральный округ и Самарская область, %)

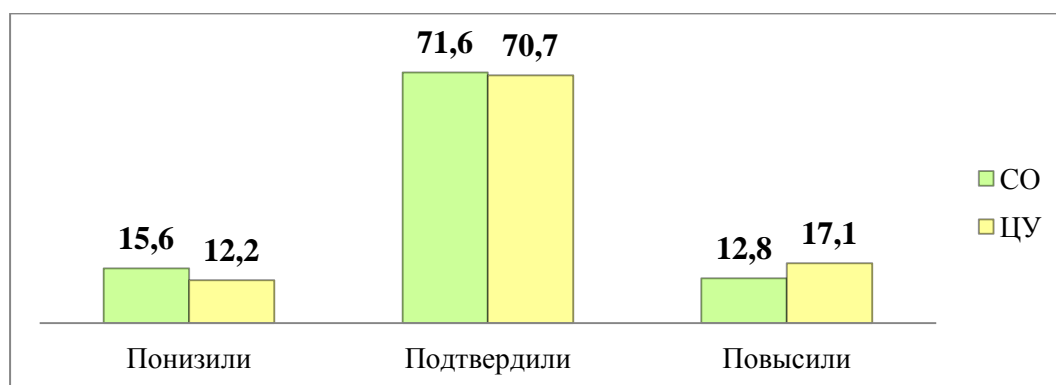




## Анализ результатов ВПР по английскому языку в 11 классах

Группы участников	Количество ОО	Количество участников	Распределение баллов (%)					
			«2»	«3»	«4»	«5»	Обученность	Качество
РФ	6859	106932	5,1	23,3	40,5	31,1	94,9	71,6
Самарская область	181	1689	1,1	15,4	40,8	42,7	98,9	83,5
<b>г. о. Жигулевск</b>	<b>2</b>	<b>39</b>	<b>0</b>	<b>20,5</b>	<b>51,3</b>	<b>28,2</b>	<b>100</b>	<b>79,5</b>
<b>м. р. Ставропольский</b>	<b>1</b>	<b>2</b>	<b>0</b>	<b>0</b>	<b>50,0</b>	<b>50,0</b>	<b>100</b>	<b>100</b>
<b>Центральное управление</b>	<b>3</b>	<b>41</b>	<b>0</b>	<b>19,5</b>	<b>51,2</b>	<b>29,3</b>	<b>100</b>	<b>80,5</b>

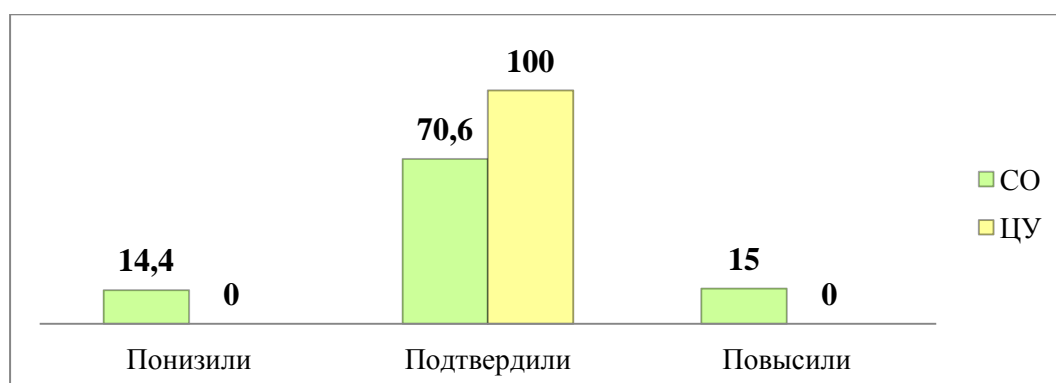
Диagramma соответствия отметок по ВПР и отметок по журналу  
(английский язык в 11 классах Центральный округ и Самарская область, %)



## Анализ результатов ВПР по химии в 11 классах

Группы участников	Количество ОО	Количество участников	Распределение баллов (%)					
			«2»	«3»	«4»	«5»	Обученность	Качество
РФ	8212	118605	3,4	30,7	45,4	20,5	96,6	65,9
Самарская область	97	872	0,9	14,6	47,3	37,3	99,1	84,5
<b>г. о. Жигулевск</b>	<b>1</b>	<b>1</b>	<b>0</b>	<b>0</b>	<b>100</b>	<b>0</b>	<b>100</b>	<b>100</b>
<b>м. р. Ставропольский</b>	<b>0</b>	<b>0</b>	<b>0</b>	<b>0</b>	<b>0</b>	<b>0</b>	<b>0</b>	<b>0</b>
<b>Центральное управление</b>	<b>1</b>	<b>1</b>	<b>0</b>	<b>0</b>	<b>100</b>	<b>0</b>	<b>100</b>	<b>100</b>

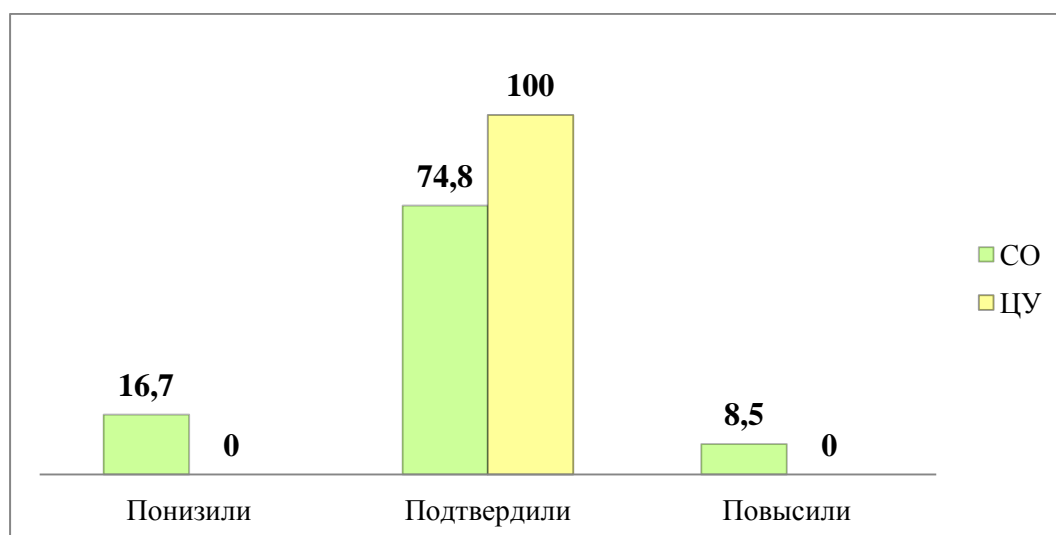
Диagramma соответствия отметок по ВПР и отметок по журналу  
(химия в 11 классах Центральный округ и Самарская область, %)



## Анализ результатов ВПР по физике в 11 классах

Группы участников	Количество ОО	Количество участников	Распределение баллов (%)					
			«2»	«3»	«4»	«5»	Обученность	Качество
РФ	9168	135037	2,8	35,0	44,4	17,9	97,2	62,2
Самарская область	126	1109	1,6	24,2	48,1	26,2	98,4	74,2
<b>г. о. Жигулевск</b>	<b>1</b>	<b>4</b>	<b>0</b>	<b>50</b>	<b>50</b>	<b>0</b>	<b>100</b>	<b>50</b>
<b>м. р. Ставропольский</b>	<b>0</b>	<b>0</b>	<b>0</b>	<b>0</b>	<b>0</b>	<b>0</b>	<b>0</b>	<b>0</b>
<b>Центральное управление</b>	<b>1</b>	<b>4</b>	<b>0</b>	<b>50</b>	<b>50</b>	<b>0</b>	<b>100</b>	<b>50</b>

Диаграмма соответствия отметок по ВПР и отметок по журналу  
(физика в 11 классах Центральный округ и Самарская область, %)





## Выявление талантливой молодежи

### Всероссийская олимпиада школьников

Этап	2019/2020			2020/2021			2021/2022		
	Кол-во участников	Кол-во победителей и призеров	Результативность участия, %	Кол-во участников	Кол-во победителей и призеров	Результативность участия, %	Кол-во участников	Кол-во победителей и призеров	Результативность участия, %
Школьный	4409	1526	34,6	7385	2818	38,3	7263	3283	45,2
Окружной	834	193	23,1	1165	313	26,0	1096	324	29,6
Региональный	133	18	13,5	122	17	13,9	80	9	11,3
Заключительный	0	0	0	0	0	0	0	0	0



### Динамика выполненных исследовательских проектов на базе научно-образовательной платформы «ВЗЛЕТ»

Учебный год	Количество завершенных проектов
2019/2020	17
2020/2021	41
2021/2022	42

**«Победители и призеры областного конкурса исследовательских проектов учащихся образовательных организаций «Взлет»**

<b>ФИО участника</b>	<b>Место</b>	<b>Секция</b>	<b>Класс</b>	<b>ГБОУ</b>
Рыжко Элеонора Максимовна	Лауреат	Иностранные языки	10	ГБОУ СОШ №7
Рыжкова Олеся Александровна	Лауреат	Психология и педагогика	10	ГБОУ СОШ №7
Морунова Полина Дмитриевна	Лауреат	Социология	11	ГБОУ лицей №16
Федингин Даниил Андреевич	Лауреат	Социология	10	ГБОУ лицей №16
Галушко Владислав Алексеевич	Лауреат	Экология и сельское хозяйство	11	ГБОУ СОШ №14

***Поддержка талантливей молодежи***

С целью выявления и поддержки талантливей и одаренней детей в Центральном образовательном округе проводятся олимпиады, конкурсы и научно-практические конференции:

- Окружной конкурс технического творчества дошкольников;
- Окружной этап чемпионата «Будущие профессионалы 5+»;
- Окружной конкурс «Юные инженеры»;
- Окружной Фестиваль - конкурс детского театрального творчества среди воспитанников СПДС «Жигулевская волна»;
- Окружной конкурс художественного чтения среди воспитанников СПДС Центрального округа;
- Окружной Гала-концерт четвертого окружного конкурса по выявлению и поддержке одаренней детей дошкольного возраста «Лучше всех»;
- Окружной Фестиваль семейных проектов технического творчества «Изобретатели»;
- Окружной Фестиваль детского творчества «Веселые нотки»;
- Окружная научно-практическая конференция младших школьников «Мои первые открытия»;
- Всероссийский конкурс сочинений «Без срока давности»;
- Конкурс «Живая классика»;

- Окружной конкурс театральных постановок «Жигулевская Нимфея»;
- Окружной конкурс чтецов произведений на английском языке для обучающихся 2-11 классов;
- Конкурс творческих и исследовательских проектов по тематическим направлениям «Цифровая трансформация энергетики» и «Умный город» для обучающихся 10-11 классов и студентов 1-2 курсов СПО в рамках конкурса «Вместе#ярче».



## Успехи наших педагогов

### **Конкурс профессионального мастерства «Учитель года Самарской области»**

2020 год - Журавлева Светлана Равильевна, учитель истории и обществознания ГБОУ СОШ №7 - лауреат;

2021 год - Шешикова Варвара Вадимовна, учитель начальных классов ГБОУ СОШ №7 - финалист (призер);

2022 год - Борисова Мария Николаевна, учитель русского языка и литературы ГБОУ СОШ с. Подстепки - лауреат, победитель в номинации «Артистизм и вдохновение».

### **Конкурс на присуждение премий лучшим учителям за достижения в педагогической деятельности**

#### **2020 год Лауреат премии:**

Савенкова Татьяна Сергеевна, учитель английского языка ГБОУ СОШ №10;

Соболева Татьяна Ивановна, учитель начальных классов ГБОУ СОШ с. Верхние Белозерки;

**2022 год**

Малеванная Юлия Александровна, учитель истории и обществознания  
ГБОУ СОШ № 10;

Макарьева Лилия Гейбатовна, учитель начальных классов ГБОУ СОШ с.  
Васильевка;

Фоломкина Елена Васильевна, учитель физики и математики ГБОУ СОШ  
с. Ягодное.

**Конкурс на присуждение премии Губернатора педагогическим  
работникам, наиболее успешно реализующим долгосрочные проекты  
особой педагогической и общественной значимости.**

**Лауреаты премии Губернатора Самарской области:**

**2020 год**

Гущина Ирина Николаевна, тренер СП ДОД «СЮТ» ГБОУ СОШ №14

**2021 год**

Евдокимова Екатерина Владимировна, учитель английского языка ГБОУ  
СОШ с. Подстепки;

Пономарева Ольга Юрьевна, учитель начальных классов ГБОУ СОШ №10;

Фоломкина Елена Васильевна, учитель физики и математики ГБОУ СОШ  
с. Ягодное;

Буров Дмитрий Викторович, тренер-преподаватель СП ДОД «СЮТ» ГБОУ  
СОШ №14.

**Областной конкурс «Наставник в системе образования Самарской  
области»**

**2020 год**

Воронина Наталья Ивановна, воспитатель СПДС «Ягодка» ГБОУ СОШ  
№10 - победитель;

Замотина Наталья Гельмутовна, учитель начальных классов ГБОУ СОШ  
№7 - призер, 3 место;

Валито Инна Анатольевна, учитель начальных классов ГБОУ СОШ с.  
Тимофеевка - призер, 3 место.

## **2021 год**

Волкова Светлана Николаевна, учитель-логопед СПДС «Дружные ребята» ГБОУ СОШ №7 - победитель.

## **2022 год**

Белоусова Елена Ильинична, педагог дополнительного образования СП «Спектр» ГБОУ СОШ с. Подстепки - победитель в номинации «Наставник в организации дополнительного образования детей»;

Лукомская Лилия Владимировна, воспитатель СПДС «Вишенка» ГБОУ лицей №16 г.о. Жигулевск - призер в номинации «Наставник в дошкольном образовательном учреждении»;

Голева Надежда Юрьевна, учитель-логопед СПДС «Ягодка» ГБОУ СОШ с. Ягодное - призер в номинации «Наставник в дошкольном образовательном учреждении».

## **Региональный конкурс «Молодой учитель Самарской области»**

### **2020 год**

Борисова Мария Николаевна, учитель русского языка и литературы ГБОУ СОШ с. Подстепки - победитель;

Харитонов Никита Вячеславович, учитель физической культуры ГБОУ СОШ с. Ягодное - победитель.

## **Областной конкурс отбора лучшего педагогического опыта «Я – молодой учитель»**

### **2020 год**

Харитонов Никита Вячеславович, учитель физической культуры ГБОУ СОШ с. Ягодное - победитель.

### **2021 год**

Панова Мария Дмитриевна, учитель начальных классов ГБОУ школа-интернат № 2 - призер.

**Межрегиональный (с международным участием) «Фестиваль методических идей молодых педагогов в Самарской области»**

**2020 год**

Болгарчук Елизавета Игоревна, учитель начальных классов ГБОУ ООШ с. Севрюкаево - победитель;

Белобородова Лола Николаевна, учитель начальных классов ГБОУ лицей №16 - победитель.

**2021 год**

Самаркина Татьяна Викторовна, учитель начальных классов ГБОУ СОШ с. Васильевка - дипломант;

Алещенко Алина Викторовна, учитель ГБОУ СОШ с. Васильевка - призер;

Евграфова Людмила Владимировна, учитель ГБОУ СОШ №10 - призер;

Егорова Оксана Дмитриевна, преподаватель ГАПОУ СО «ЖГК» - призер.

**Областной конкурс «Классный руководитель Самарской области»**

**2020 год**

Калинкина Елена Викторовна, учитель начальных классов ГБОУ СОШ №14 - призер;

Шаповалова Юлия Александровна, учитель истории и обществознания ГБОУ СОШ №10 - призер.

**2021 год**

Алексеева Ольга Витальевна, преподаватель ГАПОУ СО «ЖГК» - призер;

Егорова Оксана Дмитриевна, преподаватель ГАПОУ СО «ЖГК» - призер.

**Всероссийский конкурс «Серафимовский учитель»**

**2020 год**

Алмин Кирилл Игоревич, педагог СП ДОД ЦВР «Успех» ГБОУ СОШ №14 - дипломант I степени.



**Конкурс руководителей образовательных организаций Самарской области  
«#SCHOOL\_ЛИДЕР» 2021 год**

Борзаков Денис Владимирович, директор ГБОУ СОШ с. Тимофеевка - победитель заочного этапа.

**Областной конкурс на лучшее учреждение дополнительного образования детей (физкультурно-спортивное направление) системы образования Самарской области**

Коллектив СП ДОД СЮТ ГБОУ СОШ №14 - победитель (на протяжении 4 лет).

**Всероссийский конкурс «Школа - территория здоровья»** (региональный этап) в номинации «Лучшая здоровьесберегающая школа» - педагогический коллектив ГБОУ «Школа – интернат № 2» - победитель.

**Поощрение талантливых школьников и их преподавателей**

Виды поощрения	2020	2021	2022
Награждение премиями Губернатора Самарской области по итогам участия в региональном и заключительном этапе всероссийской олимпиады школьников (человек/ размер выплат)	12 человек / 78 000 рублей	13 человек/ 80 000 рублей	7 человек / 36 000 рублей
Награждение вознаграждениями Губернатора Самарской области педагогов, подготовивших победителей и призеров регионального и заключительного этапа всероссийской олимпиады школьников (человек/ размер выплат) ежемесячно	15 человек / 117 000 рублей	14 человек / 96 000 рублей	7 человек / 52 500 рублей
Поощрение путевками в МДЦ «АРТЕК»	1	1	1



**Государственное  
профессиональное  
образовательное учреждение**

**Количество студентов в государственном профессиональном  
образовательном учреждении**

Учебный год	Количество обучающихся по программам подготовки квалифицированных рабочих, служащих	Количество обучающихся по программам подготовки специалистов среднего звена	Итого
2019/2020	146	537	683
2020/2021	208	506	714
2021/2022	203	621	824

**Количество выпускников системы среднего  
профессионального образования**

Год	Количество выпускников по программам подготовки квалифицированных рабочих, служащих	Количество выпускников по программам подготовки специалистов среднего звена	Итого
2020	0	134	134
2021	58	108	166
2022	60	66	126

**Объем регионального задания на подготовку кадров**

Год	Объем задания на подготовку квалифицированных рабочих, служащих за счет средств областного бюджета, чел	Объем задания на подготовку специалистов среднего звена за счет средств областного бюджета, чел	Итого
2020	75	115	190
2021	75	235	310
2022	75	110	185

## Система среднего профессионального образования

### Динамика реализации дуального обучения

Количество участников дуального обучения	2019/2020	2020/2021	2021/2022
Количество профессиональных образовательных организаций	1	1	1
Количество предприятий	8	9	23
Количество студентов	86	105	164
Количество наставников	37	7	49

### Проведение демонстрационного экзамена (ДЭ) по модели WorldSkills

Количество	2020	2021	2022
образовательных организаций, участвующих в ДЭ	1	1	1
из них в рамках ГИА в соответствии с ФГОС	0	0	1
компетенций	1	2	2
из них в рамках ГИА в соответствии с ФГОС	0	1	1
выпускников:	134	166	126
сдавших ДЭ	26	40	36
показавших высокий уровень владения профессией (соответствующих уровню медальона)	13	1	14
экспертов:			
всего	7	11	13
из числа работодателей	0	1	1
центров проведения ДЭ (аккредитованных)	7	10	12

### Динамика развития движения WorldSkills Russia

Показатели	2020	2021	2022
Количество участников региональных чемпионатов (по соревнованиям WorldSkills Russia, юниоров WorldSkills Russia, «Навыки мудрых»)	12	22	26
Количество экспертов (по соревнованиям WorldSkills Russia, юниоров WorldSkills Russia, «Навыки мудрых»)	14	11	13
Количество сертифицированных экспертов (по соревнованиям WorldSkills Russia, юниоров WorldSkills Russia, «Навыки мудрых»)	6	1	1
Количество победителей финала национального чемпионата	0	0	0



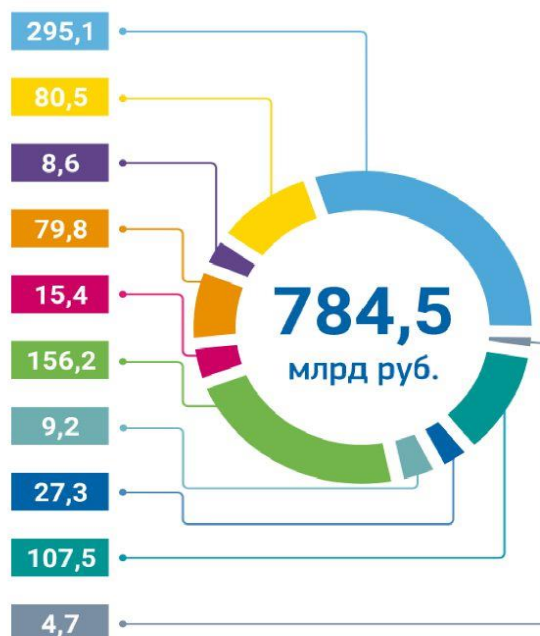
**Информация об организации коррекционно-развивающего сопровождения детей школьного возраста с ограниченными возможностями здоровья в организациях, реализующих программы общего образования, в 2021/2022 учебном году**

Категория детей с ограниченными возможностями здоровья по виду нарушения	Специальный (коррекционный) класс							
	2018/2019		2019/2020		2020/2021		2021/2022	
	Кол-во классов	В них детей	Кол-во классов	В них детей	Кол-во классов	В них детей	Кол-во классов	В них детей
глухие	0	0	0	0	1	2	1	2
слабослышащие, позднооглохшие	0	0	1	3	2	3	4	4
слепые	0	0	0	0	0	0	1	1
слабовидящие	1	1	1	1	1	1	6	8
с нарушениями опорно-двигательного аппарата	2	7	1	6	3	8	4	20
с задержкой психического развития	26	341	27	380	38	395	276	667
с тяжелыми нарушениями речи	9	95	8	94	7	80	51	134
с расстройствами аутистического спектра	3	13	1	14	5	24	9	36
с умственной отсталостью	22	328	22	319	32	332	58	405
<b>ИТОГО</b>	<b>63</b>	<b>785</b>	<b>61</b>	<b>817</b>	<b>89</b>	<b>845</b>	<b>410</b>	<b>1277</b>
из них детей-инвалидов	-	203	-	222	-	252	-	367

# Национальный проект «ОБРАЗОВАНИЕ»

Федеральные проекты, входящие в национальный проект:

- › [Современная школа](#)
- › [Успех каждого ребенка](#)
- › [Поддержка семей, имеющих детей](#)
- › [Цифровая образовательная среда](#)
- › [Учитель будущего](#)
- › [Молодые профессионалы](#)
- › [Новые возможности для каждого](#)
- › [Социальная активность](#)
- › [Экспорт образования](#)
- › [Социальные лифты для каждого](#)



## Региональный проект «Современная школа»


№ п/п	Наименование показателя	2020	2021	2022
1	Число школ, расположенных в сельской местности и малых городах, в которых создана материально-техническая база для реализации основных и дополнительных общеобразовательных программ цифрового и гуманитарного профилей, единиц	7	7	7
2	Численность обучающихся, охваченных основными и дополнительными общеобразовательными программами цифрового, естественнонаучного и гуманитарного профилей, тыс. человек	2,6	4,5	5,8
3	Число школ, расположенных в сельской местности и малых городах, в которых создана материально-техническая база для реализации основных и дополнительных общеобразовательных программ естественно-научной и технологической направленностей, единиц	-	6	13
4	Число школ, в которых обеспечено обновление материально-технической базы по предметной области «Технология»	1	2	2



**Региональный проект**  
**«Успех каждого ребёнка»**

№ п/п	Наименование показателя	2020		2021		2022	
		План	Факт	План	Факт	План	Факт (I полугодие)
1	Удельный вес числа детей в возрасте от 5 до 18 лет, занимающихся в объединениях технической и естественнонаучной направленностей, в общей численности детей от 5 до 18 лет, занимающихся по программам дополнительного образования, финансируемым МОиН Самарской области, департаментами образования (с учетом НКО)	18,7	19,07	25,1	31,5	25,7	29,0
2	Численность обучающихся, принявших участие в открытых онлайн-уроках, реализуемых с учетом опыта цикла открытых уроков «Проектория», направленных на раннюю профориентацию, человек	4511	4523	4109	5293	4067	1849
3	Число детей округа, получивших рекомендации по построению индивидуального учебного плана в соответствии с выбранными профессиональными компетенциями (профессиональными областями деятельности) в том числе по итогам участия в проекте «Билет в будущее»	200	285	1683	1754	1824	*
4	Численность обучающихся округа, вовлеченных в деятельность профильных смен Регионального центра для одаренных детей «Вега», человек	35	40	60	82	420	348

\*Данные по детям, получившим рекомендации по построению ИУП в соответствии с выбранными компетенциями, будут представлены Союзом WorldSkills Russia по итогам года.



**Региональный проект  
«Цифровая образовательная среда»**

№ п/п	Наименование показателя	2020		2021		2022	
		План	Факт	План	Факт	План	Факт (I полугодие)
1	Количество общеобразовательных организаций, в которых внедрена целевая модель цифровой образовательной среды в общеобразовательных организациях и профессиональных образовательных организациях во всех субъектах Российской Федерации, единиц	3	3	3	3	10	10
2	Доля образовательных организаций, реализующих программы общего образования, дополнительного образования для детей и среднего профессионального образования, осуществляющих образовательную деятельность с использованием федеральной информационно-сервисной платформы цифровой образовательной среды, в общем числе образовательных организаций, процент	15	100	100	100	100	100
3	Доля педагогических работников общего образования, прошедших повышение квалификации в рамках периодической аттестации в цифровой форме с использованием информационного ресурса «одного окна» («Современная цифровая образовательная среда в Российской Федерации»), в общем числе педагогических работников общего образования округа, процент	2,6	18	5	14,9	10	13,5



**Региональный проект  
«Учитель будущего»**

№ п/п	Наименование показателя	2020		2021		2022	
		План	Факт	План	Факт	План	Факт (I полугодие)
1	Доля учителей общеобразовательных организаций в возрасте до 35 лет, в общей численности учителей	22,42	23	24	20,91	21,02	17,0



Федеральный проект  
«МОЛОДЫЕ ПРОФЕССИОНАЛЫ»

**Региональный проект  
«Молодые профессионалы»**

№ п/п	Наименование показателя	2020		2021		2022	
		План	Факт	План	Факт	План	Факт (I полугодие)
1	Доля студентов профессиональных образовательных организаций, обучающихся с применением дуальной технологии, в общей численности студентов, в том числе с полным возмещением затрат на обучение (кроме обучающихся первого курса), %	17,6	24,1	19,6	29,0	45	45,05



**Региональный проект  
«Поддержка семей, имеющих детей»**

№ п/п	Наименование показателя	2020		2021		2022	
		План	Факт	План	Факт	План	Факт (I полугодие)
1	Доля граждан, положительно оценивших качество услуг психолого-педагогической, методической и консультативной помощи, от общего числа обратившихся за получением услуги в округе, %	60	85,9	90	83,5	90	88,4



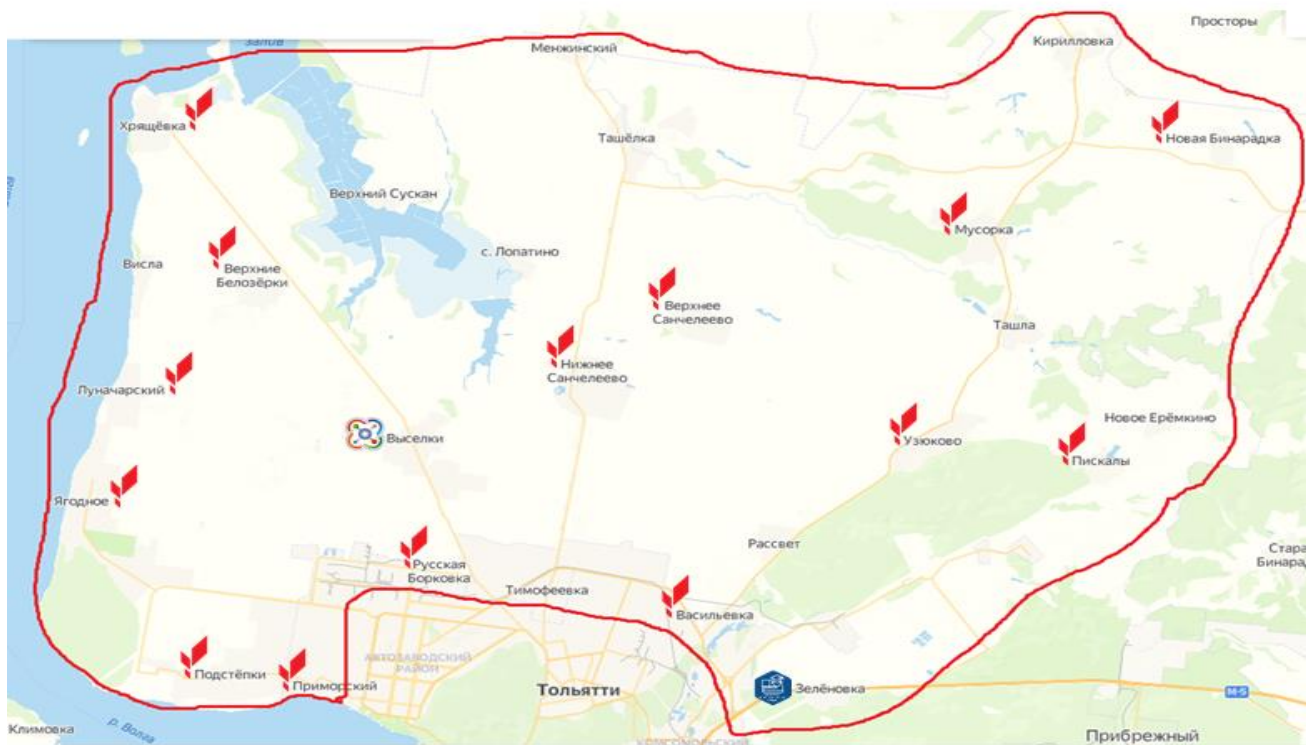


Региональный проект  
«Социальная активность»

№ п/п	Наименование показателя	2020		2021		2022	
		План	Факт	План	Факт	План	Факт (1 полугодие)
1	Общая численность граждан, вовлеченных центрами (сообществами, объединениями) поддержки добровольчества (волонтерства) на базе образовательных организаций, некоммерческих организаций, государственных и муниципальных учреждений, в добровольческую (волонтерскую) деятельность, тыс. человек	-	-	2	2,398	1,25	1,256
2	Численность детей и молодежи в возрасте до 30 лет, вовлеченных в социально активную деятельность через охват патриотическими проектами, тыс. человек	-	-	3,5	3,982	2,0	3,278
3	Численность детей и молодежи в возрасте до 30 лет, вовлеченных в систему межпоколенческого взаимодействия и обеспечения преемственности поколений, поддержки общественных инициатив и проектов, направленных на гражданское и патриотическое воспитание детей и молодежи, тыс. человек	-	-	0,25	0,26	0,3	0,234

# Реализация национального проекта «Образование»

## Национальный проект Образование в Центральном округе



Точка роста



Цифровая образовательная среда



Мини-технопарки  
«Квантум»



Кабинет технологии по нац. проекту  
Образование

## Реализация национального проекта «Образование»

### 2019 год:

- ✓ 3 центра «Точка роста»: ГБОУ СОШ с. Подстепки, ГБОУ СОШ с. Ягодное, ГБОУ СОШ № 1.
- ✓ 2 центра дополнительного образования: ГБОУ СОШ с. Подстепки, ГБОУ СОШ № 14.
- ✓ Кабинет технологии: ГБОУ СОШ с. Александровка.
- ✓ 2 мини-кванториума: ГБОУ СОШ с. Выселки, ГБОУ СОШ № 14.

### 2020 год:

- ✓ 4 центра «Точка роста»: ГБОУ СОШ с. Васильевка, ГБОУ лицей с. Хрящевка, ГБОУ СОШ № 10, ГБОУ лицей № 16.
- ✓ 3 образовательных организации внедрили целевую модель цифровой образовательной среды: ГБОУ ООШ с. Валы, ГБОУ школа – интернат №2, ГБОУ Санаторная школа – интернат №3.

### 2021 год:

- ✓ 6 центров «Точка роста»: ГБОУ СОШ с. Верхние Белозерки, ГБОУ СОШ с. Новая Бинарадка, ГБОУ СОШ с. Нижнее Санчелеево, ГБОУ ООШ п. Приморский, ГБОУ СОШ с. Сосновый Солонец, ГБОУ ООШ № 2.
- ✓ Кабинет технологии: ГБОУ СОШ № 13.

### 2022 год:

- ✓ 7 центров «Точка роста»: ГБОУ ООШ с. Жигули, ГБОУ СОШ п. Луначарский, ГБОУ СОШ с. Мусорка, ГБОУ СОШ с. Пискалы, ГБОУ СОШ с. Узюково, ГБОУ СОШ с. Русская Борковка, ГБОУ ООШ с. Верхнее Санчелеево.
- ✓ 7 образовательных организаций внедрили целевую модель цифровой образовательной среды: ГБОУ СОШ № 6, ГБОУ ООШ № 9, ГБОУ СОШ № 7, ГБОУ СОШ № 13, ГБОУ ООШ с. Зеленовка, ГБОУ ООШ с. Большая Рязань, ГБОУ ООШ с. Севрюкаево.
- ✓ Кабинет технологии: ГБОУ СОШ № 6.



## Реализация национального проекта «Образование»



## Реализация национального проекта «Образование»

