


Согласован 17 января 2022 года  
 Председатель Управляющего совета  
 ГБОУ лицея № 16 г. Жигулевска

  
 Н.А. Шашкова  
 подпись председателя органа соуправления образовательного учреждения

**Лист оценивания эффективности (качества) работы за 2021 год  
 ГБОУ лицея № 16 г. Жигулевска  
 в части организации образовательного процесса в сфере общего образования**

**Руководитель: Русских Ирина Викторовна**

№	Критерии оценивания	Максимальное количество баллов	Набранное количество баллов по итогам 2021 года	Пояснения набранных баллов
<b>1.</b>	<b>Эффективность процесса обучения</b>			
1.1.	Положительная динамика среднего балла выпускников по обязательным предметам на уровне начального общего образования относительно выпускников предыдущего года при условии отсутствия признаков необъективности по результатам ВПР: 1 балл	1	<b>1</b>	2019 – 2020 учебный год - <b>4,38</b> 2020 – 2021 учебный год - <b>4,55</b>
1.2.	Соответствие не менее 75% итоговых (годовых) отметок обучающихся 4-х классов результатам ВПР: по одному предмету - 1 балл; по двум предметам - 2 балла; по трем и более предметам - 3 балла	3	<b>0</b>	русский язык – <b>61,54%</b> математика – <b>52,17%</b> окружающий мир – <b>52,84%</b>
1.3.	Доля обучающихся, переведенных с уровня начального общего образования на уровень основного общего образования (кроме случаев болезни обучающегося, подтвержденных соответствующими документами): 100% - 1 балл	1	<b>1</b>	<b>100%</b>
1.4.	Доля обучающихся 5-х классов, получивших отметки на ВПР, соответствующие отметкам за ВПР в предыдущем учебном году (в 4 классе): 50-75% - 1 балл 76-100% - 2 балла	2	<b>1</b>	<i>ВПР</i> 4 класс 2020г. и 5 класс 2021г. русский язык – <b>50%</b> математика – <b>56%</b>

1.5.	Доля обучающихся, допущенных до ГИА на уровне основного общего образования, от общего количества обучающихся 9-х классов (по состоянию на 1 марта текущего года): 100% - 2 балла	2	2	100%
1.6.	Доля выпускников, получивших аттестаты об основном общем образовании от общего числа обучающихся, допущенных до ГИА-9 (без учета сентябрьских сроков): 96%-99% - 1 балл; 100% - 2 балла	2	2	100%
1.7.	Доля обучающихся, которые по четырем предметам ОГЭ в сумме набрали 20 баллов (по рекомендованной ФИПИ 5-балльной шкале) (без учета сентябрьских сроков ГИА), от общего количества сдававших ОГЭ: 10% - 15% - 1 балл; более 15% - 2 балла	2	0	5 человек 8,5%
1.8	Соответствие не менее 75% годовых отметок обучающихся 9-х классов результатам ОГЭ: по одному предмету - 0,5 балла; по двум предметам - 1 балл; по трем предметам - 1,5 балла; по четырем предметам - 2 балла	2	0	по одному предмету – 47 человек - 80% по двум предметам – 21 человек - 36%
1.9	Доля выпускников, получивших аттестат особого образца, набравших по всем предметам ОГЭ максимальный балл по 5-балльной шкале: 95%-99% - 1 балл; 100% - 2 балла	2	0	50% (1 из 2 человек)
1.10	Доля обучающихся, допущенных до ГИА на уровне среднего общего образования (по состоянию на 1 марта текущего года), от общего количества обучающихся: 96%-99% - 1 балла; 100% - 2 балла	2	2	100%
1.11	Доля выпускников, получивших аттестаты о среднем общем образовании, от общего числа обучающихся, допущенных до ГИА-11 (без учета сентябрьских сроков): 100% выпускников – 2 балл	2	2	100%
1.12	Отсутствие выпускников, не преодолевших минимальный порог баллов ЕГЭ по предметам по выбору- 2 балла	2	2	отсутствие
1.13	Наличие положительной динамики среднего балла ЕГЭ текущего года по образовательной организации в сравнении со средним баллом ЕГЭ предыдущего года: по одному предмету - 0,5 балла; по двум предметам - 1 балл; по трем предметам – 1,5 балла; по четырем и более предметам - 2 балла	2	2	по 7 предметам по математике – в 2020г. 66,7, в 2021г. 69,5 по физике - в 2020г. 60,7, в 2021г. 65 по химии - в 2020г. 55,3, в 2021г. 64,7 по обществознанию – в 2020г.

				62,7, в 2021г. 80,3 по истории – в 2020г. 62,7, в 2021г. 79 по английскому языку – в 2020г. 67,8, в 2021г. 77 по информатике – в 2020г. 62, в 2021г. 62,5
1.14	Доля награжденных медалью «За особые успехи в учении», которые подтвердили результат по 2-м обязательным предметам: 100% - 1 балл	1	1	100%
1.15	Доля выпускников, награжденных медалью «За особые успехи в учении», которые получили не менее 70 баллов по одному из предметов по выбору: 100% - 1 балл	1	1	100%
1.16	Доля выпускников, получивших количество баллов на ЕГЭ по предмету по выбору в соответствии с профилем обучения в 10-11-х классах, не ниже минимального, от общего числа выпускников: на уровне целевых показателей ОО, утверждаемых распоряжением МОиН СО на текущий период – 0,5 балла, выше - 1 балл	1	1	100%
1.17	Наличие выпускников, получивших 100 баллов на ЕГЭ – 1 балл	1	0	нет
1.18	Количество учащихся, ставших победителями или призерами предметных олимпиад (кроме всероссийской олимпиады школьников), научно-практических конференций: на окружном уровне: 1-2 человека – 0,5 балла; 3 и более человек - 1 балл; на региональном уровне (согласно перечню, утвержденному распоряжением МОиН СО на текущий период): 1-2 человека – 1,5 балла; 3 и более человек – 2 балла; на всероссийском или международном уровнях - 3 балла	3	3	Евсеев Глеб – победитель <b>Всероссийского конкурса</b> творческих, проектных и исследовательских работ учащихся «#ВместеЯрче» - 2021 года
1.19	Доля участников школьного этапа всероссийской олимпиады школьников в общей численности учащихся 4-11 классов: 80% -89% – 1 балл, 90% и более - 2 балла	2	1	87% 372 человека из 428
1.20	Доля участников окружного этапа всероссийской олимпиады школьников в общей численности учащихся 7-11 классов: 10% - 20% - 1 балл; 21% и более – 2 балла	2	1	18%

1.21	Количество учащихся, ставших победителями и/или призерами на региональном этапе всероссийской олимпиады школьников, по сравнению с аналогичным периодом прошлого года: 1 и более - 1 балл положительная динамика – 2 балла (баллы не суммируются)	2	2	региональный этап всероссийской олимпиады школьников 2020г. – 3 призера 2021г. – 4 призера
1.22	Наличие учащихся, которые стали на заключительном этапе всероссийской олимпиады школьников победителями (2 балла) и призерами (1 балл) (баллы суммируются)	3	0	нет
1.23	Выбор учащимися 10 и 11 классов предметов для изучения на углубленном уровне соответствует перечню предметов, необходимых для поступления в выбранные вуз(ы): 100% обучающихся - 1 балл	1	1	100%
1.24	Доля детей, обучающихся в 5-11 классах, вовлеченных в мероприятия регионального центра выявления, поддержки и развития способностей и талантов у детей и молодежи «Вега»: до 5% - 0,5 балла, 6-10% - 1 балл, более 10 % - 2 балла	2	0,5	1,4% 5 человек
<b>Итого</b>		<b>44</b>	<b>26,5</b>	
<b>2.</b>	<b>Эффективность воспитательной работы</b>			
2.1	Доля обучающихся, состоящих на профилактическом учете, вовлеченных в объединения дополнительного образования и занятия внеурочной деятельностью, в общей численности обучающихся, состоящих на профилактическом учете и приступивших к обучению: 100% - 1 балл	1	1	100%
2.2	Отсутствие учащихся, не посещающих учебные занятия по неуважительным причинам более 1 месяца (из числа приступивших) - 1 балл	1	1	<b>отсутствие</b> <i>(подтверждающие документы – ежеквартальный отчет МОУН СО)</i>
2.3.	Доля детей, охваченных детскими и юношескими объединениями или организациями, кроме волонтерской и патриотической направленностей (включая творческие объединения «Школьная газета» и «Школьное телевидение»): до 50% от общего количества обучающихся – 0,5 балла; свыше 50% - 1 балл	1	1	73%

2.4	Участие в проектах по развитию волонтерского движения на уровне: образовательного округа (муниципального образования) – 0,5 балла, региона - 1 балл; РФ – 1,5 баллов (оценивается по наивысшему уровню)	1,5	<b>1</b>	на уровне региона
2.5	Участие в проектах по патриотическому воспитанию на уровне: образовательного округа (муниципального образования) – 0,5 балла; региона - 1 балл; РФ – 1,5 балла (оценивается по наивысшему уровню)	1,5	<b>1,5</b>	- Всероссийский исторический диктант на тему событий Великой Отечественной войны «Диктант Победы» - Всероссийский правовой (юридический) диктант
2.6	Наличие зарегистрированного отряда ВВПОД «Юнармия», военно-патриотического отряда - 1 балл	1	<b>0</b>	создан отряд учащихся 5, 9 классов не прошел регистрацию
2.7	Наличие в общеобразовательном учреждении школьного музея: паспортизированного - 1 балл; в процессе создания (но не более 2-х лет) – 0,5 балла	1	<b>0</b>	нет
2.8	Количество учащихся (в личном первенстве) и/или команд, организованных общеобразовательным учреждением, ставших победителями или призерами спортивных соревнований, конкурсов, фестивалей и др., входящих в перечень мероприятий, утвержденный приказами (распоряжениями) органов управления образованием (за исключением предметных олимпиад и научно-практических конференций): на <i>муниципальном уровне</i> или на уровне внутригородского района муниципального образования - 0,5 балла; на <i>уровне образовательного округа</i> : 1-2 человека - 1 балл; 3 и более - 1,5 балла; на <i>уровне области</i> : 1-2 человека - 1,5 балла; 3 и более - 2 балла; на <i>всероссийском или международном уровнях</i> - 2 балла	2	<b>2</b>	региональный этап всероссийского конкурса юных исследователей окружающей среды «Открытия 2030» 2 место – <b>1 человек</b> ; региональный этап Всероссийского детского экологического форума «Зеленая планета - 2021» 2 место и 3 место – <b>4 человека</b>
2.9	Результаты участия обучающихся в социальных проектах: победы в окружных (муниципальных) или областных конкурсах – 0,5 балла; победы на всероссийских или международных конкурсах – 1 балл	1	<b>0</b>	нет
2.10	Доля обучающихся, вовлеченных в различные формы сопровождения и наставничества, в том числе с применением лучших практик по модели ученик - ученик; студент - ученик; работодатель – ученик, равна показателю, декомпозированному образовательной организации - 0,5 балла;	1	<b>1</b>	<b>341 человек - 53%</b> (всего обучающихся 640)

	выше показателя, декомпозированного образовательной организации – 1 балл			
2.11	Проведение в каникулярный период на уровне образовательной организации тематических профильных смен: 2 смены за учебный год -1 балл; более 2-х смен за учебный год - 2 балла	2	2	<b>3 тематических профильных смены в каникулярный период</b> - весенняя каникулярная профильная смена <a href="http://school16.cuso-edu.ru/news/1486/">http://school16.cuso-edu.ru/news/1486/</a> - осенняя каникулярная профильная смена <a href="http://school16.cuso-edu.ru/news/1607/">http://school16.cuso-edu.ru/news/1607/</a> - зимняя каникулярная профильная смена <a href="http://school16.cuso-edu.ru/news/1660/">http://school16.cuso-edu.ru/news/1660/</a>
2.12	Доля молодежи, задействованной в мероприятиях по вовлечению в творческую деятельность, от общего числа молодежи: на уровне целевого значения показателя ОО - 0,5 балла, выше -1 балл	1	1	36 человек – <b>23%</b> целевой показатель <b>18%</b>
2.13	Доля обучающихся, занимающихся в объединениях дополнительного образования, в общей численности обучающихся: 75% -79 % - 0,5 балла; 80% и более - 1 балл	1	1	<b>83%</b> (529 учащихся из 640)
2.14	Доля обучающихся, выполнивших нормативы комплекса ГТО, от общего количества обучающихся ОО, принявших участие в сдаче нормативов комплекса ГТО: более 70% -1 балл	1	1	приняли участие в сдаче нормативов комплекса ГТО - <b>13 человек,</b> выполнили нормативы комплекса ГТО - <b>13 человек</b> <b>100%</b>
<b>Итого:</b>		<b>17</b>	<b>13,5</b>	
<b>3.</b>	<b>Эффективность использования современных технологий в образовательном процессе и деятельности общеобразовательного учреждения</b>			
3.1	Распространение педагогического опыта учреждения в профессиональном сообществе через проведение семинаров, конференций, организованных самим общеобразовательным учреждением: на уровне образовательного округа (муниципалитета) – 0,5 балла; на региональном уровне - 1 балл; на российском или международном уровнях – 1,5 балла (оценивается по наивысшему уровню)	1,5	<b>0,5</b>	- окружной семинар – практикум для учителей информатики «Способы повышения качества образования на уроках информатики» 28-29 января 2021г. - организационно – методическое сопровождение ФГОС, окружной семинар для учителей физики «Система диагностики и оценки учебных достижений обучающихся» 1,2 апреля 2021г. - семинар – совещание в рамках

				окружного методического объединения учителей информатики «Анализ уровня сформированности предметных компетенций качества освоения ФГОС СОО» 10 июня 2021г.
3.2	Наличие у работников образовательной организации грантов (индивидуальные и/или коллективные) с учетом распространения результатов использования гранта на: образовательную организацию – 0,5 балла; на муниципальный уровень или на уровень образовательного округа– 1 балл; на региональный уровень – 1,5 балла; всероссийский уровень – 2 балла	2	0	нет
3.3	Наличие на сайте общеобразовательного учреждения постоянно действующего интерактивного взаимодействия (форум, онлайн-консультация, интерактивные опросы мнения родителей и т.д.) между всеми участниками образовательных отношений: 0,5 балла Наличие у общеобразовательного учреждения официальной страницы в социальных сетях - 0,5 балла (баллы могут суммироваться)	1	1	1. Форма для обратной связи по горячему питанию <a href="http://school16.cuso-edu.ru/news/1252/">http://school16.cuso-edu.ru/news/1252/</a> 2. Опрос граждан оценки удовлетворенности граждан качеством образовательных услуг, предоставляемых государственными и муниципальными образовательными организациями дошкольного и общего образования, в период с 15.02.2020 по 15.12.2020 <a href="http://school16.cuso-edu.ru/news/1422/">http://school16.cuso-edu.ru/news/1422/</a> 3. Дистанционный режим обучения <a href="http://school16.cuso-edu.ru/news/1075/">http://school16.cuso-edu.ru/news/1075/</a> 4. Дистанционный режим обучения <a href="http://school16.cuso-edu.ru/news/1340/">http://school16.cuso-edu.ru/news/1340/</a> 5. Анкета для родителей будущих первоклассников <a href="http://school16.cuso-edu.ru/news/1126/">http://school16.cuso-edu.ru/news/1126/</a> 6. Телефон доверия <a href="http://school16.cuso-edu.ru/news/959/">http://school16.cuso-edu.ru/news/959/</a> 7. Сообщество в ВК <a href="https://vk.com/club161955258">ГБОУ лицей №16 г.Жигулевска</a> 8. Сообщество в ВК <a href="https://vk.com/public197892676">Точка роста Лицей №16 Жигулевска</a> 9. Сообщество в ВК <a href="https://vk.com/club200685475">РДШ лицея №16 г.Жигулевска</a> 10. Твиттер <a href="https://twitter.com/gbousosch16">ГБОУ лицей №16 г.Жигулевска</a> 11. Сайт <a href="http://school16.cuso-edu.ru">ГБОУ лицей №16 г.Жигулевска</a>
3.4	Доля обучающихся по программам общего образования, для которых формируется цифровой образовательный профиль и индивидуальный план обучения с использованием федеральной информационно-сервисной платформы	1	1	100%

	цифровой образовательной среды, в общем числе обучающихся: на уровне целевого значения показателя ОО, утвержденного распоряжением МОиН СО на текущий период - 0,5 балла, выше - 1 балл			
<b>Итого:</b>		<b>5,5</b>	<b>2,5</b>	
<b>4.</b>	<b>Эффективность обеспечения доступности качественного образования</b>			
4.1	Реализация предпрофильной подготовки в 9-х классах на базе сторонних организаций, в том числе через сетевую форму – 1 балл	1	0	предпрофильная подготовка в 9-х классах реализуется собственными силами
4.2	Количество обучающихся, вовлеченных в мероприятия движения JuniorSkills, реализуемых в рамках движения «Ворлдскиллс Россия», от общего количества обучающихся 6 - 11-х классов: в качестве участников: 1% и более - 0,5 балла; в качестве зрителей: 5% и более - 0,5 балла (баллы могут суммироваться)	1	1	в качестве участников – <b>1,7%</b> (5 человек из 281) в качестве зрителей – более 5%
4.3	Число обучающихся, принявших участие в открытых онлайн-уроках, реализуемых с учетом опыта цикла открытых уроков «Проектория», направленных на раннюю профориентацию (по итогам календарного года): 80-90% -0,5 балла; 100% - 1 балл	1	1	<b>100%</b>
4.4	Число обучающихся, получивших рекомендации по построению индивидуального учебного плана в соответствии с выбранными профессиональными компетенциями (профессиональными областями деятельности), в том числе по итогам участия в проекте «Билет в будущее»: на уровне целевого значения показателя ОО, утвержденного распоряжением МОиН СО на текущий период - 0,5 балла, выше - 1 балл	1	1	<b>100 человек</b> целевое значение показателя ОО – 100 человек
4.5	Доля обучающихся, охваченных деятельностью детских технопарков «Кванториум» (мобильных технопарков «Кванториум»), мини-технопарков: на уровне целевого значения показателя ОО, утвержденного распоряжением МОиН СО на текущий период - 0,5 балла, выше - 1 балл	1	1	<b>80 человека – 12,5%</b> Робо-квантум - 54 IT-квантум - 26 целевое значение показателя ОО – <b>8%</b>
<b>Итого:</b>		<b>5</b>	<b>4</b>	

<b>5.</b>	<b>Эффективность управленческой деятельности</b>
-----------	--



5.1	Результаты деятельности образовательной организации в режиме ресурсной (экспериментальной, опорной и т.д.) площадки (при наличии подтверждающих документов) признаны эффективными для площадок, находящихся: на уровне «образовательного округа» - 1 балл, на региональном уровне - 2 балла, на федеральном уровне - 3 балла	3	2	Стажировочная площадка Центра непрерывного повышения профессионального мастерства педагогических работников государственного автономного учреждения дополнительного профессионального образования Самарской области «Институт развития образования» в рамках федерального проекта «Современная школа» национального проекта «Образование» (приказ министерства образования и науки Самарской области от 22.11.2021 № 1089-р)
5.2	Отсутствие обоснованных жалоб, поступивших Президенту РФ, Губернатору Самарской области, органы исполнительной власти, надзорные органы и др. органы: 2 балла	2	2	обоснованные жалобы отсутствуют
5.3	Результаты независимой оценки качества условий осуществления образовательной деятельности образовательной организации выше средних по «образовательному округу» - 1 балл	1	1	<b>87,92</b>
5.4	Положительная динамика результатов ОО по итогам рейтинга за прошедший учебный год: сохранение позиции в «зеленой зоне» - 0,5 балл; улучшение позиции (переход в вышестоящую зону) – 1 балл	1	0	сохранение позиции в «желтой зоне»
5.5	Отсутствие признаков необъективных образовательных результатов при проведении оценки качества образования на федеральном и/или региональном уровнях – 2 балла	2	2	отсутствие
5.6	Отсутствие нарушений процедуры проведения государственной итоговой аттестации по образовательным программам основного общего и среднего общего образования: 2 балла	2	2	отсутствие
5.7	Отсутствие предписаний, замечаний по итогам контрольных мероприятий надзорных органов в части организации образовательного процесса и охраны жизни и здоровья обучающихся и сотрудников: со стороны Роспотребнадзора – 1 балл; со стороны Госпожнадзора: 1 балл	2	2	в 2021г. отсутствуют
<b>Итого:</b>		<b>13</b>	<b>11</b>	
<b>6.</b>	<b>Эффективность обеспечения условий, направленных на здоровьесбережение и безопасность участников образовательного процесса</b>			

6.1	Доля обучающихся ОО, охваченных горячим питанием, от общей численности обучающихся 5-11-х классов: на уровне целевого значения показателя ОО, утвержденного распоряжением МОиН СО на текущий период - 0,5 балла, выше -1 балл	1	1	<b>76,2%</b> целевое значение показателя ОО <b>71,4%</b>
6.2	Отсутствие или отрицательная динамика (снижение уровня) травматизма среди обучающихся учреждения во время образовательного процесса: 1 балл	1	1	травматизм отсутствует
6.3	Создание условий для реализации рабочей программы по предмету «Физическая культура» для всех учащихся, отнесенных к специальной медицинской группе: 1,5 балла	1,5	0	интегрированы в урочные
6.4	Организация систематического психолого-педагогического сопровождения в образовательной организации (штатный педагог-психолог или привлеченный по договору): 1 балл	1	1	штатный психолог
<b>Итого:</b>		<b>4,5</b>	<b>3</b>	
<b>7</b>	<b>Эффективность использования и развития ресурсного</b>			
7.1	Наличие не менее чем у 55% учителей (включая совместителей) квалификационных категорий - 1 балл	1	1	<b>68%</b>
7.2	Доля педагогических работников, прошедших повышение квалификации в рамках периодической аттестации в цифровой форме с использованием информационного ресурса «одного окна» («Современная цифровая образовательная среда в Российской Федерации»), в общем числе педагогических работников: на уровне целевого значения показателя ОО, утвержденного распоряжением МОиН СО на текущий период - 0,5 балла, выше - 1 балл	1	1	<b>10 чел. – 25%</b> (из 40 педагогических работников), целевое значение показателя ОО – 5%
7.3	Удельный вес численности учителей в возрасте до 35 лет в общей численности учителей: на уровне целевого значения показателя ОО, утвержденного распоряжением МОиН СО на текущий период – 1 балл, выше - 2 балла	2	0	<b>7 чел. – 19,4%</b> (из 36 учителей), целевое значение показателя ОО – 24%
7.4	Результативность участия учителей в конкурсах профессионального мастерства: участие на уровне «образовательного округа» – 0,5 балла, наличие победителей и призеров	3	2	Чемпионат «Навыки мудрых» по методике «Ворлдскиллс Россия» Самарской области, компетенция «Физическая культура, спорт и


	на уровне «образовательного округа» – 1 балл, участие на областном уровне – 1,5 балла, наличие победителей на областном уровне – 2 балла, участие на федеральном уровне – 2,5 балла, наличие победителей на федеральном уровне – 3 балла			фитнес», 1 место - Карташова Наталья Викторовна
7.5	Доля молодых специалистов со стажем работы до 3 лет, охваченных наставничеством (при условии назначения 100% наставников выплат за данный вид работы из ФОТ образовательной организации): на уровне целевого значения показателя ОО, утвержденного распоряжением МОиН СО на текущий период – 2 балла	2	2	<b>100%</b> - <a href="http://school16.cuso-edu.ru/images/material-images/file/docsch/pr-o-naznachenii-otvet-za-nastavnichesnvo.pdf">http://school16.cuso-edu.ru/images/material-images/file/docsch/pr-o-naznachenii-otvet-za-nastavnichesnvo.pdf</a> - <a href="http://school16.cuso-edu.ru/images/material-images/file/docsch/vypiska-iz-pr-o-nastavnichestve.pdf">http://school16.cuso-edu.ru/images/material-images/file/docsch/vypiska-iz-pr-o-nastavnichestve.pdf</a>
7.6	Доля педагогических работников, повысивших уровень профессионального мастерства в форматах непрерывного образования: на уровне целевого значения показателя ОО, утвержденного распоряжением МОиН СО на текущий период – 1 балл, выше - 2 балла	2	2	<b>25%</b> целевое значение показателя ОО – <b>12%</b>
<b>Итого:</b>		<b>11</b>	<b>8</b>	
<b>ВСЕГО:</b>		<b>100</b>	<b>68,5</b>	

Директор ГБОУ лицей № 16



И.В.Русских

Согласован 17 января 2022 года  
 Председатель Управляющего совета  
 ГБОУ лицея № 16 г. Жигулевска

  
 Н.А.Шашкова  
 подпись председателя органа самоуправления образовательного учреждения

**Лист оценивания эффективности (качества) работы за 2021 год  
 СПДС «Вишенка» ГБОУ лицея №16 г.Жигулевска  
 в части организации образовательного процесса в сфере дошкольного  
 образования  
 Руководитель ГБОУ лицея №16 Русских Ирина Викторовна**

№	Критерии оценивания	Максимальное количество баллов	Набранное количество баллов по итогам 2021 года	Пояснения набранных баллов
<b>1.</b>	<b>Обеспечение качества дошкольного образования</b>			
1.1.	Наличие на сайте образовательной организации постоянно действующего интерактивного взаимодействия (форум, онлайн-консультация, интерактивные опросы, мнения родителей и т.д.): взаимодействие между всеми участниками образовательных отношений- 1 балл; наличие у образовательной организации официальной страницы в социальных сетях – 2 балла <i>(баллы могут суммироваться)</i>	3	3	<a href="http://ds9.cuso-edu.ru">http://ds9.cuso-edu.ru</a>  <a href="https://twitter.com/Vishenka9Zhig?s=09">https://twitter.com/Vishenka9Zhig?s=09</a>  <a href="https://twitter.com/5tfgcvcbf0?s=09">https://twitter.com/5tfgcvcbf0?s=09</a>  <a href="https://vk.com/public193954050">https://vk.com/public193954050</a>
1.2.	Доля родителей, положительно оценивающих качество услуг психолого-педагогической, методической, консультационной помощи от общего числа родителей, обратившихся за получением услуги: 75%-79% от общего числа родителей - 2 балла; 80%-89% - 3 балла; 90% и более - 5 баллов	5	5	Проведено анкетирование родителей по оцениванию качества услуг. Было выявлено, что 93 % родителей удовлетворены качеством оказываемых услуг. (Приложение №1)
1.3.	Доля воспитанников с 5 до 8 лет, охваченных дополнительным образованием (с учетом занятости в учреждениях сферы образования, культуры и спорта), в общей численности воспитанников (5-8 лет): 20%-24% воспитанников, посещающих учреждения доп. образования - 2 балла; 25%-29% воспитанников, посещающих учреждения доп. образования - 3 балла; 30% и более воспитанников, посещающих учреждения доп. образования - 5 баллов	5	5	Детей 5-8 лет в СПДС «Вишенка» 134. Посещают учреждения сферы дополнительного образования 117 детей, что составляет 87% (Приложение №2)

1.4	Участие воспитанников в движении «Будущие профессионалы 5+»: участие на первом (отборочном) этапе: – 2 балла; участие во втором (очном) этапе - 4 балла; победа во втором (очном) этапе - 6 баллов.	4	4	Участие во втором очном этапе Гайнуллова Амина Толибов Джамшед Кузина Алиса (Приложение №3)
<b>Итого:</b>		<b>17</b>	<b>17</b>	
<b>2.</b>	<b>Эффективность организации воспитательной работы</b>			
2.1.	Доля воспитанников, занимающихся по программам технической и естественно-научной направленностей, от общей численности воспитанников 5 - 8 лет: 10% - 1 балл 10%-15% - 2 балла 16%-24% - 3 балла более 24% - 5 баллов	5	5	Доля воспитанников, занимающихся по программам технической и естественно-научной направленностей 42% (реализуется программа «От Фребеля до работа: растим будущих инженеров»)
2.2.	Результаты участия воспитанников в региональных и федеральных конкурсах, фестивалях, по перечню, утверждённому МОиН СО («Талантики» «Космофест», «Инженерный марафон» и др.): участие – 1 балл; победа - 3 балла (баллы могут суммироваться)	4	4	Участие в региональном конкурсе «Талантики»; Всероссийский конкурс «Космофест-2021» победа (Приложение №4)
<b>Итого:</b>		<b>9</b>	<b>9</b>	
<b>3.</b>	<b>Обеспечение формирования навыков ЗОЖ и безопасности у воспитанников</b>			
3.1	Доля воспитанников, занимающихся по дополнительным общеобразовательным программам спортивной направленности от общей численности воспитанников: 15% - 1 балл; 20% - 2 балла; 30% - 5 балла	5	5	Детей 4-7 лет в СПДС «Вишенка» 183. Доля воспитанников 4-7 лет, занимающихся по дополнительным общеобразовательным программам спортивной направленности - «Ритмика» -43 воспитанника - «ГТО»-28 - «Фитнес» -15 Итого: 46 % (Приложение №5)
3.2	Доля воспитанников-участников движения ВФСК ГТО в отчетном учебном году, от общей численности воспитанников: от 5% до 10% - 2 балла; от 11% до 19% - 3 балла; свыше 20% - 5 баллов. По данным регистрации на сайте ВФСК ГТО ( <a href="https://www.gto.ru">https://www.gto.ru</a> )	5	5	Детей 6 летнего возраста 77 человека, из них зарегистрированы на сайте ВФСК ГТО 41, что составляет 57% (Приложение №6)
3.3	Доля воспитанников, успешно выполнивших нормы ВФСК «ГТО» в отчетном учебном году (бронзовый, серебряный, золотой знаки отличия), от общей численности обучающихся:	5	2	Доля воспитанников, успешно выполнивших нормы ВФСК «ГТО» в отчетном учебном году (бронзовый, серебряный, золотой знаки отличия)

	1% - 2 балла; 2% - 3 балла; 3% и выше - 5 баллов			2 золотых значка, что составляет 1 %, от общей численности обучающихся (Приложение №7)
3.4	Отсутствие в течение учебного года фактов травматизма среди воспитанников во время образовательного процесса - 3 балла	3	3	
<b>Итого:</b>		<b>18</b>	<b>15</b>	
<b>4.</b>	<b>Эффективность управленческой деятельности</b>			
4.1	Результаты деятельности образовательной организации в режиме муниципальной инновационной (экспериментальной, ресурсной, опорной, пилотной) площадки (при наличии подтверждающих документов): на уровне образовательного округа - 1 балл; на уровне региона - 3 балла; на уровне РФ – 5 баллов <i>(баллы могут суммироваться)</i>	9	9	В 2021 году -Федеральная инновационная площадка по формированию у обучающихся готовности к изучению технических наук -Сетевая площадка Всероссийского образовательного проекта «Мастерская конструирования ФАНКЛАСТИК» -Инновационная площадка АНО ДПО «Развитие качества дошкольного образования» -Сетевая инновационная площадка по теме «Апробация и внедрение основ алгоритмизации и программирования для дошкольников и младших школьников в цифровой образовательной среде «ПиктоМир» -Окружной мастер-класс педагогов-психологов образовательных учреждений Центрального округа г.о.Жигулевск -Окружной постоянно действующий семинар для старших воспитателей и методистов -Окружное профессиональное сообщество инструкторов по физической культуре. -База для организации деятельности Лаборатории творческого развития (Приложение №8)
4.2	Длительность отсутствия воспитанников в ОУ по причине болезни: до 5 дней – 5 баллов; от 5 до 7 дней – 2 балла; от 8 до 9 дней - 1 балл <i>(по итогам отчетного года)</i>	5	0	12
4.3	Представление опыта деятельности Учреждения по актуальным вопросам развития образования в ходе мероприятий (при наличии подтверждающих документов): на уровне образовательного округа – 1 балл; на региональном уровне - 2 балла; на федеральном уровне и выше - 3 балла	6	6	-Всероссийский методический день «Опыт реализации программы «Формирование основ алгоритмизации и программирования у дошкольников в цифровой образовательной среде «ПиктоМир»»


	<i>(баллы могут суммироваться)</i>			-Региональный онлайн круглый стол «Опыт взаимодействия дошкольных образовательных организаций и семьи в дистанционном формате» -Окружная научно-практическая конференция «ОТК-2021» (Приложение №9)
4.4	Результаты независимой оценки качества условий осуществления образовательной деятельности образовательной организации выше средних по «образовательному округу» - 2 балла	2	2	
4.5	Отсутствие предписаний, замечаний по итогам контрольных мероприятий надзорных органов в части организации образовательного процесса и охраны жизни и здоровья обучающихся и сотрудников: со стороны Роспотребнадзора – 1 балл; со стороны Госпожнадзора: 1 балл	2	2	
4.6	Отсутствие обоснованных жалоб, поступивших Президенту РФ, Губернатору Самарской области, органы исполнительной власти, надзорные органы и др. органы: 2 балла	2	2	
4.7	Организация в ОУ дуального обучения, в период профессионального обучения студентов. отсутствуют – 0 баллов; 1-3 студента -2 балла; 4 и более студентов- 4 балла.	4	4	С 1 сентября 2019 года были подписаны договора об организации дуального обучения, целью которых является комплексное освоение студентами профессиональных компетенций по специальности «Дошкольное образование». За этот период мы приняли на практическое обучение студентов в количестве 6 человек. За ними закреплялся наставник, наиболее квалифицированный педагог, который обучал их практическим умениям по каждому направлению программы дуального обучения. Для наших педагогов вливающиеся в педагогический коллектив молодые кадры, привносят свежую струю, обладают достаточной теоретической базой для обучения и воспитания дошкольников. (Приложение №10)
<b>Итого:</b>		<b>30</b>	<b>25</b>	







Согласован 17 января 2022 года  
 Председатель Управляющего совета  
 ГБОУ лицея № 16 г. Жигулевска

  
 Н.А. Шашкова  
 подпись председателя органа соуправления образовательного учреждения

**Лист оценивания эффективности (качества) работы за 2021 год  
 СПДС «Красная Шапочка» ГБОУ лицея №16 г. Жигулевска  
 в части организации образовательного процесса в сфере дошкольного образования  
 Руководитель ГБОУ лицея №16 Русских Ирина Викторовна**

№	Критерии оценивания	Максимальное количество баллов	Набранное количество баллов по итогам 2021 года	Пояснения набранных баллов
<b>1.</b>	<b>Обеспечение качества дошкольного образования</b>			
1.1.	Наличие на сайте образовательной организации постоянно действующего интерактивного взаимодействия (форум, онлайн-консультация, интерактивные опросы, мнения родителей и т.д.): взаимодействие между всеми участниками образовательных отношений - 1 балл; наличие у образовательной организации официальной страницы в социальных сетях – 2 балла <i>(баллы могут суммироваться)</i>	3	3	<b>Ссылка на сайт СПДС:</b> <a href="http://school16.cuso-edu.ru/vizitka/spds2/">http://school16.cuso-edu.ru/vizitka/spds2/</a> <b>Адрес электронной почты:</b> <a href="mailto:KrasnayaShapochka21@yandex.ru">KrasnayaShapochka21@yandex.ru</a> Обратная связь осуществляется по электронной почте <b>Ссылка на страницу в ВК:</b> <a href="https://vk.com/club199588854">https://vk.com/club199588854</a>
1.2.	Доля родителей, положительно оценивающих качество услуг психолого-педагогической, методической, консультационной помощи от общего числа родителей, обратившихся за получением услуги: 75%-79% от общего числа родителей - 2 балла; 80%-89% - 3 балла; 90% и более - 5 баллов	5	5	93,4 % (227 родителей из 240)  Ссылка на анкету: <a href="https://docs.google.com/forms/d/1jwTUjRr-FJ33bsPAz4BNEXuCwyYufBbiHRBocr5Yhv4/edit?usp=sharing">https://docs.google.com/forms/d/1jwTUjRr-FJ33bsPAz4BNEXuCwyYufBbiHRBocr5Yhv4/edit?usp=sharing</a>  Приложение к п. 1.2
1.3.	Доля воспитанников с 5 до 8 лет, охваченных дополнительным образованием (с учетом занятости в учреждениях сферы образования, культуры и спорта), в общей численности воспитанников (5-8 лет): 20%-24% воспитанников, посещающих учреждения доп. образования - 2 балла; 25%-29% воспитанников, посещающих учреждения доп. образования - 3 балла; 30% и более воспитанников, посещающих учреждения доп. образования - 5 баллов	5	5	96% (229 ребенка из 238): Приложение к п. 1.3

1.4	Участие воспитанников в движении «Будущие профессионалы 5+»: участие на первом (отборочном) этапе: – 2 балла; участие во втором (очном) этапе - 4 балла; победа во втором (очном) этапе - 6 баллов.	6	4	Участие во втором (очном) этапе – команда «Роскосмас»  Приложение к п.1.4
<b>Итого:</b>		<b>19</b>	<b>17</b>	
2.	<b>Эффективность организации воспитательной работы</b>			
2.1.	Доля воспитанников, занимающихся по программам технической и естественно-научной направленностей, от общей численности воспитанников 5 - 8 лет: 10% - 1 балл 10%-15% - 2 балла 16%-24% - 3 балла более 24% - 5 баллов	5	5	39% (92 человека из 238)  1. Парциальная программа «От Фребеля до робота: растим будущих инженеров» Ю.В. Карпова, Т.В. Волосовец 2. Парциальная программа «Юный эколог» С.Н. Николаева
2.2.	Результаты участия воспитанников в региональных и федеральных конкурсах, фестивалях, по перечню, утверждённому МОиН СО («Талантики» «Космофест», «Инженерный марафон» и др.): участие – 1 балл; победа - 3 балла (баллы могут суммироваться)	4	4	1. «Космофест» - 3 место – 3 балла (Жулидова Александра, Захарова Валерия) 2. «Инженерный марафон» - участие – 1 балл (Пименов Макар)  Приложение к п. 2.2
<b>Итого:</b>		<b>9</b>	<b>9</b>	
3.	<b>Обеспечение формирования навыков ЗОЖ и безопасности у воспитанников</b>			
3.1	Доля воспитанников, занимающихся по дополнительным общеобразовательным программам спортивной направленности от общей численности воспитанников: 15% - 1 балл; 20% - 2 балла; 30% - 5 балла	5	2	24% (110 детей из 457)  Приложение к п. 3.1
3.2	Доля воспитанников-участников движения ВФСК "ГТО" в отчетном учебном году, от общей численности воспитанников: от 5% до 10% - 2 балла; от 11% до 19% - 3 балла; свыше 20% - 5 баллов. По данным регистрации на сайте ВФСК ГТО ( <a href="https://www.gto.ru">https://www.gto.ru</a> )	5	5	24% (111 человека из 457) <a href="https://www.gto.ru">https://www.gto.ru</a>  Приложение к п. 3.2
3.3	Доля воспитанников, успешно выполнивших нормы ВФСК «ГТО» в отчетном учебном году (бронзовый, серебряный, золотой знаки отличия), от общей численности обучающихся: 1% - 2 балла; 2% - 3 балла; 3% и выше - 5 баллов	5	5	14 % (66 детей из 457)  Приложение к п. 3.3

3.4	Отсутствие в течение учебного года фактов травматизма среди воспитанников во время образовательного процесса – 3 балла	3	3	Факт травматизма отсутствует.
<b>Итого:</b>		<b>18</b>	<b>15</b>	
<b>4.</b>	<b>Эффективность управленческой деятельности</b>			
4.1	Результаты деятельности образовательной организации в режиме муниципальной инновационной (экспериментальной, ресурсной, опорной, пилотной) площадки (при наличии подтверждающих документов): на уровне образовательного округа – 1 балл; на уровне региона – 3 балла; на уровне РФ – 5 баллов <i>(баллы могут суммироваться)</i>	9	6	<b>1. Окружная пилотная площадка</b> реализации ФГОС ДО «Речевое развитие детей с ОВЗ» <b>2. Федеральная сетевая инновационная площадка</b> по теме: «Апробация и внедрение парциальной модульной образовательной программы дошкольного образования «От Фрёбеля до робота»» ФГБНУ «Институт изучения детства, семьи и воспитания РАС» Приложение к п. 4.1
4.2	Длительность отсутствия воспитанников в ОУ по причине болезни: до 5 дней – 5 баллов; от 5 до 7 дней – 2 балла; от 8 до 9 дней – 1 балл <i>(по итогам отчетного года)</i>	5	5	3,7 дня
4.3	Представление опыта деятельности Учреждения по актуальным вопросам развития образования в ходе мероприятий (при наличии подтверждающих документов): на уровне образовательного округа – 1 балл; на региональном уровне – 2 балла; на федеральном уровне и выше – 3 балла <i>(баллы могут суммироваться)</i>	6	6	<b>1. Региональный Фестиваль педагогических идей «Дошкольное образование: опыт и перспективы»</b> <b>2. Международная научно-практическая конференция «Инфо-стратегия»-2021</b> <b>3. Областная научно-практическая конференция «Образование и психологическое здоровье»</b> Приложение к п. 4.3
4.4	Результаты независимой оценки качества условий осуществления образовательной деятельности образовательной организации выше средних по «образовательному округу» - 2 балла	2	2	87,92 баллов в 2021 году Итоговая оценка 81,00 <a href="https://bus.gov.ru/top-organizations-second">https://bus.gov.ru/top-organizations-second</a>  Приложение к п. 4.4
4.5	Отсутствие предписаний, замечаний по итогам контрольных мероприятий надзорных органов в части организации образовательного процесса и охраны жизни и здоровья обучающихся и сотрудников: со стороны Роспотребнадзора – 1 балл; со стороны Госпожнадзора: 1 балл	2	2	Отсутствуют

4.6	Отсутствие обоснованных жалоб, поступивших Президенту РФ, Губернатору Самарской области, органы исполнительной власти, надзорные органы и др. органы: 2 балла	2	0	
4.7	Организация в ОУ дуального обучения, в период профессионального обучения студентов. Отсутствуют – 0 баллов; 1-3 студента -2 балла; 4 и более студентов- 4 балла.	4	4	4 студента ГАПОУ СО «Жигулевского государственного колледжа»  Приложение к п. 4.7
<b>Итого:</b>		<b>30</b>	<b>25</b>	
<b>5</b>	<b>Эффективность использования и развития ресурсного обеспечения</b>			
5.1	Наличие у педагогического коллектива Учреждения достижений (наград) (индивидуальных и/или коллективных) за внедрение в практику современных образовательных технологий по результатам конкурсных мероприятий на уровне образовательного округа – 2 балла на региональном уровне – 3 балла; на российском уровне – 5 баллов	5	5	Всероссийский фестиваль детского и молодежного «Космофест» - <b>1 место, 1 место</b>  Приложение к п. 5.1
5.2	Наличие не менее чем у 50% педагогических работников (включая совместителей) квалификационных категорий (первая и высшая): 50% - 1 балл; более 50% - 3 балла	3	3	70 % (42 педагога из 60)  Приложение к п. 5.2
5.3	Доля педагогических работников, повысивших уровень профессионального мастерства в форматах непрерывного образования: на уровне целевого значения показателя ОО, утвержденного распоряжением МОиН СО –2 балла; выше -3 балла	3	3	28% (17 человек из 60)  Приложение к п. 5.3
5.4	Доля педагогических работников, прошедших повышение квалификации в рамках периодической аттестации в цифровой форме с использованием информационного ресурса «одного окна» от общего числа педагогических работников: на уровне целевого значения показателя ОО, утвержденного распоряжением МОиН СО на текущий период - 1 балл; выше целевого показателя - 4 балла	4	1	3% (2 человека)  Приложение к п. 5.4
5.5	Доля педагогов в возрасте до 35 лет, вовлеченных в различные формы поддержки и сопровождения (наставничество) в первые три года работы, от общей численности работников до 35 лет:	4	1	50% (1 воспитатель)  Приложение к п. 5.5

	50 - 64% - 1 балл; 65 - 79% - 2 балла; 80% и более - 4 балла			
5.6	Доля педагогических работников дошкольного образовательного учреждения в возрасте до 35 лет от общей численности педагогических работников дошкольного образовательного учреждения: 10 -19 %- 1 балл; 20 - 29 % - 3 балла; 30 % и более -5 баллов	5	0	3% (2 педагога)
<b>Итого:</b>		<b>24</b>	<b>13</b>	
<b>ВСЕГО:</b>		<b>100</b>	<b>79</b>	

Директор ГБОУ лица № 16



И.В.Русских